

# CATÁLOGO PRODUTOS

O melhor dos nossos produtos você encontra aqui



OSER



 **COSER**

Nesse catálogo você irá encontrar somente o melhor dos nossos produtos, desde montadoras nacionais ou importadas, nosso compromisso com a qualidade é o que nos dá o norte para acordar todos os dias e fazer nossa história.

[www.coser.ind.br](http://www.coser.ind.br)

# A qualidade se tornou marca registrada

## Nossa história

Fundada em 1986, a Coser começou atuando exclusivamente na prestação de serviços no setor metal mecânico. Essa experiência inicial foi fundamental para consolidar a qualidade e a excelência da empresa no mercado. A confiança e o respeito conquistados junto aos nossos clientes e colaboradores nos deram a certeza de que estávamos no caminho certo.

O rápido crescimento na década de 90 nos obrigou a trocar de endereço e expandir nossa área de atuação. Foi nesse momento que demos os primeiros passos em direção ao mercado das duas rodas.

Como todo bom motociclista, começamos pedalando. Cubo contrapedal, movimento salva quadro e movimento central foram os primeiros passos no mercado de bicicletas. Esses foram os embriões para a segunda grande transformação da Coser, no final dos anos 90 e início do novo milênio. Respaldados pela aprovação dos consumidores e pela necessidade do mercado brasileiro, a Coser iniciou a fabricação de motopeças para reposição, atendendo à demanda de alguns clientes que migravam para o setor de motos.

Depois de um começo difícil, com apenas alguns modelos, atingimos um padrão de qualidade que nos colocou entre os melhores fabricantes da América Latina. Com uma linha de mais de 400 modelos de kits de transmissão, todos fabricados em nossa sede no Rio Grande do Sul, nossos produtos ultrapassaram a linha de reposição e tornaram-se originais de fábrica. A qualidade, que se tornou marca registrada da empresa, hoje pode ser conferida nas principais montadoras de motos do país.

Passaram-se 39 anos desde então. Muita coisa mudou nesse tempo. Nós da Coser também mudamos, para melhor. Melhoramos nosso atendimento, nossa produção e o desempenho de quem depende das duas rodas para trabalhar, se divertir ou simplesmente se locomover. Enfim, mudamos para melhorar a vida de quem depende das duas rodas para viver.

Equipe Coser Ind



## CONTATOS

R. Cap. Manoel Campos Salvaterra, 150  
Valverde, Veranópolis - RS, 95330-000

Telefone: +55 **54 98415-8936**

E-mail: [marketing@coser.ind.br](mailto:marketing@coser.ind.br)

# ÍNDICE

<b>HONDA</b>	<b>06</b>
<b>BMW</b>	<b>18</b>
<b>YAMAHA</b>	<b>22</b>
<b>KTM</b>	<b>30</b>
<b>SUZUKI</b>	<b>34</b>
<b>KAWASAKI</b>	<b>38</b>
<b>TRIUMPH</b>	<b>44</b>
<b>HAOJUE</b>	<b>48</b>
<b>DAFRA</b>	<b>52</b>
<b>KASINSKI</b>	<b>56</b>
<b>SUNDOWN / TRICICLOS</b>	<b>60</b>



**01**  
**HONDA**



Peça o kit coroa + pinhão diretamente com o seu revendedor.

## COROA E PINHÃO

## MODELOS DISPONÍVEIS TAMBÉM EM KIT




**INMETRO**

HONDA POP 100 (06/15)	CÓDIGO
COROA 30Z - 428H - POP 100	<b>4231</b>
COROA 35Z - 428H - POP 100	<b>5032</b>
PINHÃO 14Z - 428H - POP 100 / POP 110	<b>6233</b>
PINHÃO 15Z - 428H - POP 100 / POP 110	<b>6234</b>
PINHÃO 16Z - 428H - POP 100 / POP 110	<b>6235</b>
PINHÃO 17Z - 428H - POP 100 / POP 110	<b>6236</b>
HONDA C100 BIZ KS (98/06)	CÓDIGO
COROA 35Z - 428H - C100 BIZ KS/ES	<b>5006</b>
PINHÃO 14Z - 428H - BIZ C100 KS/ES / BIZ C125	<b>5255</b>
PINHÃO 15Z - 428H - BIZ C100 KS/ES / BIZ C125	<b>5256</b>
PINHÃO 16Z - 428H - BIZ C100 KS/ES / BIZ C125	<b>5257</b>
PINHÃO 17Z - 428H - BIZ C100 KS/ES / BIZ C125	<b>4449</b>
HONDA C100 DREAM (92/98)	CÓDIGO
COROA 35Z - 428H - C100 DREAM / HUNTER 90	<b>4207</b>
COROA 36Z - 428H - C100 DREAM / HUNTER 90 ORIGINAL	<b>5033</b>
PINHÃO 14Z - 428H - C100 DREAM	<b>6237</b>
PINHÃO 15Z - 428H - C100 DREAM	<b>6238</b>
PINHÃO 16Z - 428H - C100 DREAM	<b>6239</b>
PINHÃO 17Z - 428H - C100 DREAM	<b>6240</b>
HONDA POP 110 (15/24)	CÓDIGO
COROA 34Z - 428H - POP 110	<b>5142</b>
PINHÃO 14Z - 428H - POP 100 / POP 110	<b>6233</b>
PINHÃO 15Z - 428H - POP 100 / POP 110	<b>6234</b>
PINHÃO 16Z - 428H - POP 100 / POP 110	<b>6235</b>
PINHÃO 17Z - 428H - POP 100 / POP 110	<b>6236</b>

**COROA E PINHÃO****MODELOS DISPONÍVEIS TAMBÉM EM KIT****INMETRO**

<b>HONDA C125 BIZ (12/24)</b>	<b>CÓDIGO</b>
COROA 30Z - 428H - C125 BIZ / C100 BIZ - 2012	<b>4233</b>
COROA 32Z - 428H - C125 BIZ / C100 BIZ - 2012	<b>7102</b>
COROA 34Z - 428H - C125 BIZ / C100 BIZ - 2012	<b>5031</b>
PINHÃO 14Z - 428H - BIZ C100 KS/ES / BIZ C125	<b>5255</b>
PINHÃO 15Z - 428H - BIZ C100 KS/ES / BIZ C125	<b>5256</b>
PINHÃO 16Z - 428H - BIZ C100 KS/ES / BIZ C125	<b>5257</b>
PINHÃO 17Z - 428H - BIZ C100 KS/ES / BIZ C125	<b>4449</b>
<b>HONDA CG125/ TUR/ TITAN/ TODAY/ ML (84/99)</b>	<b>CÓDIGO</b>
COROA 30Z - 428H - CG 125 / TUR / TITAN / TODAY / ML (84/99)	<b>4234</b>
COROA 34Z - 428H - CG 125 / TUR / TITAN / TODAY / ML (84/99)	<b>5067</b>
COROA 35Z - 428H - CG 125 / TUR / TITAN / TODAY / ML (84/99)	<b>5057</b>
COROA 38Z - 428H - CG 125 / TUR / TITAN / TODAY / ML (84/99)	<b>5041</b>
COROA 39Z - 428H - CG 125 / TUR / TITAN / TODAY / ML (84/99)	<b>5035</b>
COROA 43Z - 428H - CG 125 / TUR / TITAN / TODAY / ML (84/99)	<b>5001</b>
PINHÃO 12Z - 428H - CG 125 / TUR / TITAN / CBX 150 AERO	<b>4306</b>
PINHÃO 13Z - 428H - CG 125 / TUR / TITAN / CBX 150 AERO	<b>5276</b>
PINHÃO 14Z - 428H - CG 125 / TUR / TITAN / CBX 150 AERO	<b>5251</b>
PINHÃO 15Z - 428H - CG 125 / TUR / TITAN / CBX 150 AERO	<b>5252</b>
PINHÃO 16Z - 428H - CG 125 / TUR / TITAN / CBX 150 AERO	<b>5253</b>
PINHÃO 17Z - 428H - CG 125 / TUR / TITAN / CBX 150 AERO	<b>5274</b>

Peça o kit coroa + pinhão diretamente com o seu revendedor.



COROA E PINHÃO	MODELOS DISPONÍVEIS TAMBÉM EM KIT																															
	<table border="1"> <thead> <tr> <th>HONDA CG 125 TITAN - 2000 CARGO</th> <th>CÓDIGO</th> </tr> </thead> <tbody> <tr> <td>COROA 56Z - 428H - CG 125 TITAN - 2000 CARGO</td> <td><b>5005</b></td> </tr> <tr> <td>PINHÃO 14Z - 428H - CG 125 / TUR / TITAN / CBX 150 AERO</td> <td><b>5251</b></td> </tr> <tr> <td>PINHÃO 15Z - 428H - CG 125 / TUR / TITAN / CBX 150 AERO</td> <td><b>5252</b></td> </tr> <tr> <td>PINHÃO 16Z - 428H - CG 125 / TUR / TITAN / CBX 150 AERO</td> <td><b>5253</b></td> </tr> <tr> <td>PINHÃO 17Z - 428H - CG 125 / TUR / TITAN / CBX 150 AERO</td> <td><b>5274</b></td> </tr> </tbody> </table>	HONDA CG 125 TITAN - 2000 CARGO	CÓDIGO	COROA 56Z - 428H - CG 125 TITAN - 2000 CARGO	<b>5005</b>	PINHÃO 14Z - 428H - CG 125 / TUR / TITAN / CBX 150 AERO	<b>5251</b>	PINHÃO 15Z - 428H - CG 125 / TUR / TITAN / CBX 150 AERO	<b>5252</b>	PINHÃO 16Z - 428H - CG 125 / TUR / TITAN / CBX 150 AERO	<b>5253</b>	PINHÃO 17Z - 428H - CG 125 / TUR / TITAN / CBX 150 AERO	<b>5274</b>																			
	HONDA CG 125 TITAN - 2000 CARGO	CÓDIGO																														
	COROA 56Z - 428H - CG 125 TITAN - 2000 CARGO	<b>5005</b>																														
	PINHÃO 14Z - 428H - CG 125 / TUR / TITAN / CBX 150 AERO	<b>5251</b>																														
	PINHÃO 15Z - 428H - CG 125 / TUR / TITAN / CBX 150 AERO	<b>5252</b>																														
	PINHÃO 16Z - 428H - CG 125 / TUR / TITAN / CBX 150 AERO	<b>5253</b>																														
	PINHÃO 17Z - 428H - CG 125 / TUR / TITAN / CBX 150 AERO	<b>5274</b>																														
	<table border="1"> <thead> <tr> <th>HONDA CG 125 FAN (2009)</th> <th>CÓDIGO</th> </tr> </thead> <tbody> <tr> <td>COROA 30Z - 428H - CG 125 FAN - 2009</td> <td><b>4232</b></td> </tr> <tr> <td>COROA 34Z - 428H - CG 125 FAN - 2009</td> <td><b>5089</b></td> </tr> <tr> <td>COROA 36Z - 428H - CG 125 FAN - 2009</td> <td><b>5100</b></td> </tr> <tr> <td>COROA 43Z - 428H - CG 125 FAN - 2009 -</td> <td><b>5045</b></td> </tr> <tr> <td>PINHÃO 11Z - 428H - CG 150 / FAN 2009</td> <td><b>4385</b></td> </tr> <tr> <td>PINHÃO 12Z - 428H - CG 150 / FAN 2009</td> <td><b>4386</b></td> </tr> <tr> <td>PINHÃO 13Z - 428H - CG 150 / FAN 2009</td> <td><b>5275</b></td> </tr> <tr> <td>PINHÃO 14Z - 428H - CG 150 / FAN 2009</td> <td><b>5259</b></td> </tr> <tr> <td>PINHÃO 15Z - 428H - CG 150 / FAN 2009</td> <td><b>5260</b></td> </tr> <tr> <td>PINHÃO 16Z - 428H - CG 150 / FAN 2009</td> <td><b>5261</b></td> </tr> <tr> <td>PINHÃO 17Z - 428H - CG 150 / FAN 2009</td> <td><b>5263</b></td> </tr> <tr> <td>PINHÃO 18Z - 428H - CG 150 / FAN 2009</td> <td><b>4446</b></td> </tr> </tbody> </table>	HONDA CG 125 FAN (2009)	CÓDIGO	COROA 30Z - 428H - CG 125 FAN - 2009	<b>4232</b>	COROA 34Z - 428H - CG 125 FAN - 2009	<b>5089</b>	COROA 36Z - 428H - CG 125 FAN - 2009	<b>5100</b>	COROA 43Z - 428H - CG 125 FAN - 2009 -	<b>5045</b>	PINHÃO 11Z - 428H - CG 150 / FAN 2009	<b>4385</b>	PINHÃO 12Z - 428H - CG 150 / FAN 2009	<b>4386</b>	PINHÃO 13Z - 428H - CG 150 / FAN 2009	<b>5275</b>	PINHÃO 14Z - 428H - CG 150 / FAN 2009	<b>5259</b>	PINHÃO 15Z - 428H - CG 150 / FAN 2009	<b>5260</b>	PINHÃO 16Z - 428H - CG 150 / FAN 2009	<b>5261</b>	PINHÃO 17Z - 428H - CG 150 / FAN 2009	<b>5263</b>	PINHÃO 18Z - 428H - CG 150 / FAN 2009	<b>4446</b>					
	HONDA CG 125 FAN (2009)	CÓDIGO																														
	COROA 30Z - 428H - CG 125 FAN - 2009	<b>4232</b>																														
COROA 34Z - 428H - CG 125 FAN - 2009	<b>5089</b>																															
COROA 36Z - 428H - CG 125 FAN - 2009	<b>5100</b>																															
COROA 43Z - 428H - CG 125 FAN - 2009 -	<b>5045</b>																															
PINHÃO 11Z - 428H - CG 150 / FAN 2009	<b>4385</b>																															
PINHÃO 12Z - 428H - CG 150 / FAN 2009	<b>4386</b>																															
PINHÃO 13Z - 428H - CG 150 / FAN 2009	<b>5275</b>																															
PINHÃO 14Z - 428H - CG 150 / FAN 2009	<b>5259</b>																															
PINHÃO 15Z - 428H - CG 150 / FAN 2009	<b>5260</b>																															
PINHÃO 16Z - 428H - CG 150 / FAN 2009	<b>5261</b>																															
PINHÃO 17Z - 428H - CG 150 / FAN 2009	<b>5263</b>																															
PINHÃO 18Z - 428H - CG 150 / FAN 2009	<b>4446</b>																															
<table border="1"> <thead> <tr> <th>HONDA NXR 125/150 BROS</th> <th>CÓDIGO</th> </tr> </thead> <tbody> <tr> <td>COROA 45Z - 428H - NXR 125/150 BROS</td> <td><b>5145</b></td> </tr> <tr> <td>COROA 47Z - 428H - NXR 125/150 BROS</td> <td><b>5132</b></td> </tr> <tr> <td>COROA 49Z - 428H - NXR 125/150 BROS</td> <td><b>5062</b></td> </tr> <tr> <td>COROA 50Z - 428H - NXR 125/150 BROS</td> <td><b>5023</b></td> </tr> <tr> <td>COROA 51Z - 428H - NXR 125/150 BROS</td> <td><b>5111</b></td> </tr> <tr> <td>COROA 54Z - 428H - NXR 125/150 BROS</td> <td><b>5022</b></td> </tr> <tr> <td>COROA 58Z - 428H - NXR 125/150 BROS</td> <td><b>5109</b></td> </tr> <tr> <td>PINHÃO 11Z - 428H - NXR 125/150/160 BROS / XRE 190</td> <td><b>6241</b></td> </tr> <tr> <td>PINHÃO 12Z - 428H - NXR 125/150/160 BROS / XRE 190</td> <td><b>6242</b></td> </tr> <tr> <td>PINHÃO 13Z - 428H - NXR 125/150/160 BROS / XRE 190</td> <td><b>6243</b></td> </tr> <tr> <td>PINHÃO 14Z - 428H - NXR 125/150/160 BROS / XRE 190</td> <td><b>6244</b></td> </tr> <tr> <td>PINHÃO 15Z - 428H - NXR 125/150/160 BROS / XRE 190</td> <td><b>6245</b></td> </tr> <tr> <td>PINHÃO 16Z - 428H - NXR 125/150/160 BROS / XRE 190</td> <td><b>5292</b></td> </tr> <tr> <td>PINHÃO 17Z - 428H - NXR 125/150/160 BROS / XRE 190</td> <td><b>6246</b></td> </tr> <tr> <td>PINHÃO 18Z - 428H - NXR 125/150/160 BROS / XRE 190</td> <td><b>6247</b></td> </tr> </tbody> </table>	HONDA NXR 125/150 BROS	CÓDIGO	COROA 45Z - 428H - NXR 125/150 BROS	<b>5145</b>	COROA 47Z - 428H - NXR 125/150 BROS	<b>5132</b>	COROA 49Z - 428H - NXR 125/150 BROS	<b>5062</b>	COROA 50Z - 428H - NXR 125/150 BROS	<b>5023</b>	COROA 51Z - 428H - NXR 125/150 BROS	<b>5111</b>	COROA 54Z - 428H - NXR 125/150 BROS	<b>5022</b>	COROA 58Z - 428H - NXR 125/150 BROS	<b>5109</b>	PINHÃO 11Z - 428H - NXR 125/150/160 BROS / XRE 190	<b>6241</b>	PINHÃO 12Z - 428H - NXR 125/150/160 BROS / XRE 190	<b>6242</b>	PINHÃO 13Z - 428H - NXR 125/150/160 BROS / XRE 190	<b>6243</b>	PINHÃO 14Z - 428H - NXR 125/150/160 BROS / XRE 190	<b>6244</b>	PINHÃO 15Z - 428H - NXR 125/150/160 BROS / XRE 190	<b>6245</b>	PINHÃO 16Z - 428H - NXR 125/150/160 BROS / XRE 190	<b>5292</b>	PINHÃO 17Z - 428H - NXR 125/150/160 BROS / XRE 190	<b>6246</b>	PINHÃO 18Z - 428H - NXR 125/150/160 BROS / XRE 190	<b>6247</b>
HONDA NXR 125/150 BROS	CÓDIGO																															
COROA 45Z - 428H - NXR 125/150 BROS	<b>5145</b>																															
COROA 47Z - 428H - NXR 125/150 BROS	<b>5132</b>																															
COROA 49Z - 428H - NXR 125/150 BROS	<b>5062</b>																															
COROA 50Z - 428H - NXR 125/150 BROS	<b>5023</b>																															
COROA 51Z - 428H - NXR 125/150 BROS	<b>5111</b>																															
COROA 54Z - 428H - NXR 125/150 BROS	<b>5022</b>																															
COROA 58Z - 428H - NXR 125/150 BROS	<b>5109</b>																															
PINHÃO 11Z - 428H - NXR 125/150/160 BROS / XRE 190	<b>6241</b>																															
PINHÃO 12Z - 428H - NXR 125/150/160 BROS / XRE 190	<b>6242</b>																															
PINHÃO 13Z - 428H - NXR 125/150/160 BROS / XRE 190	<b>6243</b>																															
PINHÃO 14Z - 428H - NXR 125/150/160 BROS / XRE 190	<b>6244</b>																															
PINHÃO 15Z - 428H - NXR 125/150/160 BROS / XRE 190	<b>6245</b>																															
PINHÃO 16Z - 428H - NXR 125/150/160 BROS / XRE 190	<b>5292</b>																															
PINHÃO 17Z - 428H - NXR 125/150/160 BROS / XRE 190	<b>6246</b>																															
PINHÃO 18Z - 428H - NXR 125/150/160 BROS / XRE 190	<b>6247</b>																															

 INMETRO

**COROA E PINHÃO****MODELOS DISPONÍVEIS TAMBÉM EM KIT**

<b>HONDA CG 150 TITAN / CG 150 FAN</b>	<b>CÓDIGO</b>
COROA 30Z - 428H - CG 150 TITAN / CG 150 FAN	<b>5092</b>
COROA 32Z - 428H - CG 150 TITAN / CG 150 FAN	<b>5093</b>
COROA 33Z - 428H - CG 150 TITAN / CG 150 FAN	<b>5096</b>
COROA 34Z - 428H - CG 150 TITAN / CG 150 FAN	<b>5066</b>
COROA 35Z - 428H - CG 150 TITAN / CG 150 FAN	<b>23011</b>
COROA 36Z - 428H - CG 150 TITAN / CG 150 FAN	<b>5099</b>
COROA 38Z - 428H - CG 150 TITAN / CG 150 FAN	<b>5039</b>
COROA 40Z - 428H - CG 150 TITAN / CG 150 FAN	<b>5034</b>
COROA 43Z - 428H - CG 150 TITAN / CG 150 FAN	<b>5010</b>
COROA 52Z - 428H - CG 150 TITAN / CG 150 FAN	<b>5080</b>
PINHÃO 11Z - 428H - CG 150 / FAN 2009	<b>4385</b>
PINHÃO 12Z - 428H - CG 150 / FAN 2009	<b>4386</b>
PINHÃO 13Z - 428H - CG 150 / FAN 2009	<b>5275</b>
PINHÃO 14Z - 428H - CG 150 / FAN 2009	<b>5259</b>
PINHÃO 15Z - 428H - CG 150 / FAN 2009	<b>5260</b>
PINHÃO 16Z - 428H - CG 150 / FAN 2009	<b>5261</b>
PINHÃO 17Z - 428H - CG 150 / FAN 2009	<b>5263</b>
PINHÃO 18Z - 428H - CG 150 / FAN 2009	<b>4446</b>
<b>HONDA CG 150 SPORT</b>	<b>CÓDIGO</b>
COROA 42Z - 428H - CG 150 SPORT	<b>5048</b>
PINHÃO 11Z - 428H - CG 150 / FAN 2009	<b>4385</b>
PINHÃO 12Z - 428H - CG 150 / FAN 2009	<b>4386</b>
PINHÃO 13Z - 428H - CG 150 / FAN 2009	<b>5275</b>
PINHÃO 14Z - 428H - CG 150 / FAN 2009	<b>5259</b>
PINHÃO 15Z - 428H - CG 150 / FAN 2009	<b>5260</b>
PINHÃO 16Z - 428H - CG 150 / FAN 2009	<b>5261</b>
PINHÃO 17Z - 428H - CG 150 / FAN 2009	<b>5263</b>
PINHÃO 18Z - 428H - CG 150 / FAN 2009	<b>4446</b>
<b>HONDA CBX 150 AERO</b>	<b>CÓDIGO</b>
COROA 43Z - 428H - CBX 150 AERO	<b>5017</b>
COROA 44Z - 428H - CBX 150 AERO	<b>5018</b>
COROA 45Z - 428H - CBX 150 AERO	<b>5019</b>
PINHÃO 14Z - 428H - CG 125 / TUR / TITAN / CBX 150 AERO	<b>5251</b>
PINHÃO 15Z - 428H - CG 125 / TUR / TITAN / CBX 150 AERO	<b>5252</b>
PINHÃO 16Z - 428H - CG 125 / TUR / TITAN / CBX 150 AERO	<b>5253</b>
PINHÃO 17Z - 428H - CG 125 / TUR / TITAN / CBX 150 AERO	<b>5274</b>

Peça o kit coroa + pinhão diretamente com o seu revendedor.

COROA E PINHÃO	MODELOS DISPONÍVEIS TAMBÉM EM KIT																																																																						
 	<table border="1"> <thead> <tr> <th>HONDA CG 160 FAN - 2016</th> <th>CÓDIGO</th> </tr> </thead> <tbody> <tr> <td>COROA 44Z - 428H - COMP. CG 160 FAN - 2009</td> <td><b>5143</b></td> </tr> <tr> <td>PINHÃO 11Z - 428H - CG 160 FAN / TITAN</td> <td><b>6253</b></td> </tr> <tr> <td>PINHÃO 12Z - 428H - CG 160 FAN / TITAN</td> <td><b>6254</b></td> </tr> <tr> <td>PINHÃO 13Z - 428H - CG 160 FAN / TITAN</td> <td><b>6255</b></td> </tr> <tr> <td>PINHÃO 14Z - 428H - CG 160 FAN / TITAN</td> <td><b>6256</b></td> </tr> <tr> <td>PINHÃO 15Z - 428H - CG 160 FAN / TITAN</td> <td><b>6257</b></td> </tr> <tr> <td>PINHÃO 16Z - 428H - CG 160 FAN / TITAN</td> <td><b>6258</b></td> </tr> <tr> <td>PINHÃO 17Z - 428H - CG 160 FAN / TITAN</td> <td><b>6259</b></td> </tr> <tr> <td>PINHÃO 18Z - 428H - CG 160 FAN / TITAN</td> <td><b>6260</b></td> </tr> <tr> <th>HONDA CG 160 TITAN - 2016</th> <th>CÓDIGO</th> </tr> <tr> <td>COROA 44Z - 428H - CG 160 TITAN - 2004</td> <td><b>5143</b></td> </tr> <tr> <td>PINHÃO 11Z - 428H - CG 160 FAN / TITAN</td> <td><b>6253</b></td> </tr> <tr> <td>PINHÃO 12Z - 428H - CG 160 FAN / TITAN</td> <td><b>6254</b></td> </tr> <tr> <td>PINHÃO 13Z - 428H - CG 160 FAN / TITAN</td> <td><b>6255</b></td> </tr> <tr> <td>PINHÃO 14Z - 428H - CG 160 FAN / TITAN</td> <td><b>6256</b></td> </tr> <tr> <td>PINHÃO 15Z - 428H - CG 160 FAN / TITAN</td> <td><b>6257</b></td> </tr> <tr> <td>PINHÃO 16Z - 428H - CG 160 FAN / TITAN</td> <td><b>6258</b></td> </tr> <tr> <td>PINHÃO 17Z - 428H - CG 160 FAN / TITAN</td> <td><b>6259</b></td> </tr> <tr> <td>PINHÃO 18Z - 428H - CG 160 FAN / TITAN</td> <td><b>6260</b></td> </tr> <tr> <th>HONDA NXR 160 BROS / XRE 190</th> <th>CÓDIGO</th> </tr> <tr> <td>COROA 48Z - 428H - NXR 160 BROS / XRE 190</td> <td><b>5115</b></td> </tr> <tr> <td>PINHÃO 11Z - 428H - NXR 125/150/160 BROS / XRE 190</td> <td><b>6241</b></td> </tr> <tr> <td>PINHÃO 12Z - 428H - NXR 125/150/160 BROS / XRE 190</td> <td><b>6242</b></td> </tr> <tr> <td>PINHÃO 13Z - 428H - NXR 125/150/160 BROS / XRE 190</td> <td><b>6243</b></td> </tr> <tr> <td>PINHÃO 14Z - 428H - NXR 125/150/160 BROS / XRE 190</td> <td><b>6244</b></td> </tr> <tr> <td>PINHÃO 15Z - 428H - NXR 125/150/160 BROS / XRE 190</td> <td><b>6245</b></td> </tr> <tr> <td>PINHÃO 16Z - 428H - NXR 125/150/160 BROS / XRE 190</td> <td><b>5292</b></td> </tr> <tr> <td>PINHÃO 17Z - 428H - NXR 125/150/160 BROS / XRE 190</td> <td><b>6246</b></td> </tr> <tr> <td>PINHÃO 18Z - 428H - NXR 125/150/160 BROS / XRE 190</td> <td><b>6247</b></td> </tr> <tr> <td>PINHÃO 18Z - 428H - NXR 125/150/160 BROS / XRE 190</td> <td><b>6244</b></td> </tr> <tr> <th>HONDA CBX 200 STRADA (93/03)</th> <th>CÓDIGO</th> </tr> <tr> <td>COROA 38Z - 428H - CBX 200 STRADA</td> <td><b>5046</b></td> </tr> <tr> <td>COROA 40Z - 428H - CBX 200 STRADA</td> <td><b>5091</b></td> </tr> <tr> <td>COROA 43Z - 428H - CBX 200 STRADA</td> <td><b>5042</b></td> </tr> </tbody> </table>	HONDA CG 160 FAN - 2016	CÓDIGO	COROA 44Z - 428H - COMP. CG 160 FAN - 2009	<b>5143</b>	PINHÃO 11Z - 428H - CG 160 FAN / TITAN	<b>6253</b>	PINHÃO 12Z - 428H - CG 160 FAN / TITAN	<b>6254</b>	PINHÃO 13Z - 428H - CG 160 FAN / TITAN	<b>6255</b>	PINHÃO 14Z - 428H - CG 160 FAN / TITAN	<b>6256</b>	PINHÃO 15Z - 428H - CG 160 FAN / TITAN	<b>6257</b>	PINHÃO 16Z - 428H - CG 160 FAN / TITAN	<b>6258</b>	PINHÃO 17Z - 428H - CG 160 FAN / TITAN	<b>6259</b>	PINHÃO 18Z - 428H - CG 160 FAN / TITAN	<b>6260</b>	HONDA CG 160 TITAN - 2016	CÓDIGO	COROA 44Z - 428H - CG 160 TITAN - 2004	<b>5143</b>	PINHÃO 11Z - 428H - CG 160 FAN / TITAN	<b>6253</b>	PINHÃO 12Z - 428H - CG 160 FAN / TITAN	<b>6254</b>	PINHÃO 13Z - 428H - CG 160 FAN / TITAN	<b>6255</b>	PINHÃO 14Z - 428H - CG 160 FAN / TITAN	<b>6256</b>	PINHÃO 15Z - 428H - CG 160 FAN / TITAN	<b>6257</b>	PINHÃO 16Z - 428H - CG 160 FAN / TITAN	<b>6258</b>	PINHÃO 17Z - 428H - CG 160 FAN / TITAN	<b>6259</b>	PINHÃO 18Z - 428H - CG 160 FAN / TITAN	<b>6260</b>	HONDA NXR 160 BROS / XRE 190	CÓDIGO	COROA 48Z - 428H - NXR 160 BROS / XRE 190	<b>5115</b>	PINHÃO 11Z - 428H - NXR 125/150/160 BROS / XRE 190	<b>6241</b>	PINHÃO 12Z - 428H - NXR 125/150/160 BROS / XRE 190	<b>6242</b>	PINHÃO 13Z - 428H - NXR 125/150/160 BROS / XRE 190	<b>6243</b>	PINHÃO 14Z - 428H - NXR 125/150/160 BROS / XRE 190	<b>6244</b>	PINHÃO 15Z - 428H - NXR 125/150/160 BROS / XRE 190	<b>6245</b>	PINHÃO 16Z - 428H - NXR 125/150/160 BROS / XRE 190	<b>5292</b>	PINHÃO 17Z - 428H - NXR 125/150/160 BROS / XRE 190	<b>6246</b>	PINHÃO 18Z - 428H - NXR 125/150/160 BROS / XRE 190	<b>6247</b>	PINHÃO 18Z - 428H - NXR 125/150/160 BROS / XRE 190	<b>6244</b>	HONDA CBX 200 STRADA (93/03)	CÓDIGO	COROA 38Z - 428H - CBX 200 STRADA	<b>5046</b>	COROA 40Z - 428H - CBX 200 STRADA	<b>5091</b>	COROA 43Z - 428H - CBX 200 STRADA	<b>5042</b>
	HONDA CG 160 FAN - 2016	CÓDIGO																																																																					
	COROA 44Z - 428H - COMP. CG 160 FAN - 2009	<b>5143</b>																																																																					
	PINHÃO 11Z - 428H - CG 160 FAN / TITAN	<b>6253</b>																																																																					
	PINHÃO 12Z - 428H - CG 160 FAN / TITAN	<b>6254</b>																																																																					
	PINHÃO 13Z - 428H - CG 160 FAN / TITAN	<b>6255</b>																																																																					
	PINHÃO 14Z - 428H - CG 160 FAN / TITAN	<b>6256</b>																																																																					
	PINHÃO 15Z - 428H - CG 160 FAN / TITAN	<b>6257</b>																																																																					
	PINHÃO 16Z - 428H - CG 160 FAN / TITAN	<b>6258</b>																																																																					
	PINHÃO 17Z - 428H - CG 160 FAN / TITAN	<b>6259</b>																																																																					
	PINHÃO 18Z - 428H - CG 160 FAN / TITAN	<b>6260</b>																																																																					
	HONDA CG 160 TITAN - 2016	CÓDIGO																																																																					
	COROA 44Z - 428H - CG 160 TITAN - 2004	<b>5143</b>																																																																					
	PINHÃO 11Z - 428H - CG 160 FAN / TITAN	<b>6253</b>																																																																					
	PINHÃO 12Z - 428H - CG 160 FAN / TITAN	<b>6254</b>																																																																					
	PINHÃO 13Z - 428H - CG 160 FAN / TITAN	<b>6255</b>																																																																					
	PINHÃO 14Z - 428H - CG 160 FAN / TITAN	<b>6256</b>																																																																					
	PINHÃO 15Z - 428H - CG 160 FAN / TITAN	<b>6257</b>																																																																					
	PINHÃO 16Z - 428H - CG 160 FAN / TITAN	<b>6258</b>																																																																					
PINHÃO 17Z - 428H - CG 160 FAN / TITAN	<b>6259</b>																																																																						
PINHÃO 18Z - 428H - CG 160 FAN / TITAN	<b>6260</b>																																																																						
HONDA NXR 160 BROS / XRE 190	CÓDIGO																																																																						
COROA 48Z - 428H - NXR 160 BROS / XRE 190	<b>5115</b>																																																																						
PINHÃO 11Z - 428H - NXR 125/150/160 BROS / XRE 190	<b>6241</b>																																																																						
PINHÃO 12Z - 428H - NXR 125/150/160 BROS / XRE 190	<b>6242</b>																																																																						
PINHÃO 13Z - 428H - NXR 125/150/160 BROS / XRE 190	<b>6243</b>																																																																						
PINHÃO 14Z - 428H - NXR 125/150/160 BROS / XRE 190	<b>6244</b>																																																																						
PINHÃO 15Z - 428H - NXR 125/150/160 BROS / XRE 190	<b>6245</b>																																																																						
PINHÃO 16Z - 428H - NXR 125/150/160 BROS / XRE 190	<b>5292</b>																																																																						
PINHÃO 17Z - 428H - NXR 125/150/160 BROS / XRE 190	<b>6246</b>																																																																						
PINHÃO 18Z - 428H - NXR 125/150/160 BROS / XRE 190	<b>6247</b>																																																																						
PINHÃO 18Z - 428H - NXR 125/150/160 BROS / XRE 190	<b>6244</b>																																																																						
HONDA CBX 200 STRADA (93/03)	CÓDIGO																																																																						
COROA 38Z - 428H - CBX 200 STRADA	<b>5046</b>																																																																						
COROA 40Z - 428H - CBX 200 STRADA	<b>5091</b>																																																																						
COROA 43Z - 428H - CBX 200 STRADA	<b>5042</b>																																																																						

**COROA E PINHÃO****MODELOS DISPONÍVEIS TAMBÉM EM KIT**

<b>HONDA CBX 200 STRADA (93/03)</b>	<b>CÓDIGO</b>
PINHÃO 11Z - 428H - CG 150 / FAN 2009	<b>4385</b>
PINHÃO 12Z - 428H - CG 150 / FAN 2009	<b>4386</b>
PINHÃO 13Z - 428H - CG 150 / FAN 2009	<b>5275</b>
PINHÃO 14Z - 428H - CG 150 / FAN 2009	<b>5259</b>
PINHÃO 15Z - 428H - CG 150 / FAN 2009	<b>5260</b>
PINHÃO 16Z - 428H - CG 150 / FAN 2009	<b>5261</b>
PINHÃO 17Z - 428H - CG 150 / FAN 2009	<b>5263</b>
PINHÃO 18Z - 428H - CG 150 / FAN 2009	<b>4446</b>
<b>HONDA XR STRADA / NX 200 / XR 200</b>	<b>CÓDIGO</b>
COROA 41Z - 520H - CBX 200 STRADA/ NX 200 / XR 200	<b>5007</b>
COROA 42Z - 520H - CBX 200 STRADA/ NX 200/ XR 200	<b>5008</b>
COROA 43Z - 520H - CBX 200 STRADA/ NX 200/ XR 200	<b>5009</b>
COROA 48Z - 520H - XR 200	<b>5049</b>
PINHÃO 10Z - 520H - CBX 200 STRADA/ NX 200/ XR 200	<b>4387</b>
PINHÃO 11Z - 520H - CBX 200 STRADA/ NX 200 / XR 200	<b>4365</b>
PINHÃO 12Z - 520H - CBX 200 STRADA / NX 200 / XR 200	<b>5267</b>
PINHÃO 13Z - 520H - CBX 200 STRADA / NX 200 / XR 200	<b>5258</b>
PINHÃO 14Z - 520H - CBX 200 STRADA / NX 200 / XR 200	<b>5294</b>
<b>HONDA CBX 250 TWISTER - 428H - (01/08)</b>	<b>CÓDIGO</b>
COROA 34Z - 428H - CBX 250 TWISTER (01/08)	<b>5130</b>
COROA 35Z - 428H - CBX 250 TWISTER (01/08)	<b>5131</b>
COROA 37Z - 428H - CBX 250 TWISTER (01/08)	<b>5050</b>
COROA 38Z - 428H - CBX 250 TWISTER (01/08)	<b>5051</b>
COROA 43Z - 428H - CBX 250 TWISTER (01/08)	<b>5052</b>
PINHÃO 15Z - 428H - CBX 250 TWISTER (01/08)	<b>5269</b>
PINHÃO 16Z - 428H - CBX 250 TWISTER (01/08)	<b>5268</b>
PINHÃO 17Z - 428H - CBX 250 TWISTER (01/08)	<b>4356</b>
PINHÃO 18Z - 428H - CBX 250 TWISTER (01/08)	<b>4383</b>
<b>HONDA CBX 250 TWISTER - 520H - (01/08)</b>	<b>CÓDIGO</b>
COROA 35Z - 520H - CBX 250 TWISTER	<b>5251</b>
COROA 37Z - 520H - CBX 250 TWISTER (01/08)	<b>5252</b>
PINHÃO 12Z - 520H - CBX 250 TWISTER (01/08)	<b>5253</b>
PINHÃO 13Z - 520H - CBX 250 TWISTER (01/08)	<b>5274</b>
PINHÃO 14Z - 520H - CBX 250 TWISTER (01/08)	<b>5294</b>

Peça o kit coroa + pinhão diretamente com o seu revendedor.

## COROA E PINHÃO



**INMETRO**

## MODELOS DISPONÍVEIS TAMBÉM EM KIT

HONDA XR 250 TORNADO (01 /08)	CÓDIGO
COROA 37Z - 520H - XR 250 TORNADO (01/08)	<b>5136</b>
COROA 38Z - 520H - XR 250 TORNADO (01/08)	<b>5012</b>
COROA 39Z - 520H - XR 250 TORNADO (01/08)	<b>5013</b>
COROA 40Z - 520H - XR 250 TORNADO (01/08)	<b>5014</b>
COROA 42Z - 520H - XR 250 TORNADO (01/08)	<b>5015</b>
COROA 44Z - 520H - XR 250 TORNADO (01/08)	<b>6261</b>
PINHÃO 12Z - 520H - XR 250 TORNADO (01/08)	<b>6262</b>
PINHÃO 13Z - 520H - XR 250 TORNADO (01/08)	<b>6263</b>
PINHÃO 14Z - 520H - XR 250 TORNADO (01/08)	<b>5526</b>
HONDA CB 250F TWISTER (16/22)	CÓDIGO
COROA 38Z - 428H - CBX 250F TWISTER (16/20)	<b>7043</b>
COROA 40Z - 520H - CBX 250F TWISTER (16/20)	<b>4201</b>
PINHÃO 13Z - 520H - CBX 250F TWISTER (16/20)	<b>4360</b>
HONDA CRF 230 / 250 / 450	CÓDIGO
COROA 50Z - 520H - CRF 230 / 250 / 450	<b>5038</b>
COROA 51Z - 520H - CRF 230 / 250 / 450	<b>5065</b>
COROA 52Z - 520H - CRF 230 / 250 / 450	<b>5105</b>
COROA 53Z - 520H - CRF 230 / 250 / 450	<b>5106</b>
PINHÃO 12Z - 520H - CRF 230	<b>5293</b>
PINHÃO 13Z - 520H - CRF 230	<b>5265</b>
PINHÃO 13Z - 520H - CRF 250 (04/17)	<b>5290</b>
HONDA CRF 230 / 250 / 450	CÓDIGO
COROA 48Z - 520H - CRF 230 / 250 / 450	<b>5063</b>
COROA 49Z - 520H - CRF 230 / 250 / 450	<b>5064</b>
HONDA CRF 250F (NACIONAL) (18/24)	CÓDIGO
COROA 48Z - 520H - CRF 250F (NACIONAL) (18/20)	<b>7105</b>
COROA 49Z - 520H - CRF 250F (NACIONAL) (18/20)	<b>7106</b>
COROA 50Z - 520H - CRF 250F (NACIONAL) (18/20)	<b>7107</b>
COROA 51Z - 520H - CRF 250F (NACIONAL) (18/20)	<b>7108</b>
COROA 52Z - 520H - CRF 250F (NACIONAL) (18/20)	<b>7109</b>
COROA 53Z - 520H - CRF 250F (NACIONAL) (18/20)	<b>7110</b>
PINHÃO 12Z - 520H - CRF 250F (NACIONAL) (18/20)	<b>4454</b>
PINHÃO 13Z - 520H - CRF 250F (NACIONAL) (18/20)	<b>4455</b>
PINHÃO 14Z - 520H - CRF 250F (NACIONAL) (18/20)	<b>4456</b>



## COROA E PINHÃO

## MODELOS DISPONÍVEIS TAMBÉM EM KIT



<b>HONDA XR 250 TORNADO (01/08)</b>		<b>CÓDIGO</b>
COROA 48Z - 520H - XR 250 TORNADO (01/08)		<b>5016</b>
COROA 49Z - 520H - XR 250 TORNADO (01/08)		<b>5120</b>
COROA 50Z - 520H - XR 250 TORNADO (01/08)		<b>5101</b>
COROA 51Z - 520H - XR 250 TORNADO (01/08)		<b>5121</b>
COROA 52Z - 520H - XR 250 TORNADO (01/08)		<b>5102</b>
PINHÃO 12Z - 520H - CBX 250 TWISTER / XR 250 TORNADO (01/08)		<b>5291</b>
PINHÃO 13Z - 520H - CBX 250 TWISTER / XR 250 TORNADO (01/08)		<b>5262</b>
PINHÃO 14Z - 520H - CBX 250 TWISTER / XR 250 TORNADO (01/08)		<b>4336</b>
<b>HONDA XRE 300</b>		<b>CÓDIGO</b>
COROA 48Z - 520H - XRE 300		<b>11034</b>
COROA 49Z - 520H - XRE 300		<b>11035</b>
COROA 50Z - 520H - XRE 300		<b>11036</b>
COROA 51Z - 520H - COMP. XRE 300		<b>11037</b>
PINHÃO 12Z - 520H - CB 300		<b>4347</b>
PINHÃO 13Z - 520H - CB 300		<b>5272</b>
<b>HONDA XRE 300</b>		<b>CÓDIGO</b>
COROA 37Z - 520H - XRE 300		<b>11028</b>
COROA 38Z - 520H - XRE 300		<b>11029</b>
COROA 39Z - 520H - XRE 300		<b>11030</b>
COROA 40Z - 520H - XRE 300		<b>11031</b>
COROA 44Z - 520H - XRE 300		<b>11032</b>
PINHÃO 12Z - 520H - CB 300 / XRE 300		<b>4347</b>
PINHÃO 13Z - 520H - CB 300 / XRE 300		<b>5272</b>
PINHÃO 14Z - 520H - CB 300 / XRE 300		<b>4346</b>
PINHÃO 15Z - 520H - CB 300 / XRE 300		<b>4409</b>
<b>HONDA CB 300</b>		<b>CÓDIGO</b>
COROA 37Z - 520H - CB 300		<b>5055</b>
PINHÃO 14Z - 428H - CB 300 / XRE 300		<b>4452</b>
PINHÃO 15Z - 428H - CB 300 / XRE 300		<b>5289</b>
PINHÃO 12Z - 520H - CB 300 / XRE 300		<b>4347</b>
PINHÃO 13Z - 520H - CB 300 / XRE 300		<b>5272</b>
PINHÃO 14Z - 520H - CB 300 / XRE 300		<b>4346</b>
PINHÃO 15Z - 520H - CB 300 / XRE 300		<b>4409</b>

Peça o kit coroa + pinhão diretamente com o seu revendedor.

COROA E PINHÃO	MODELOS DISPONÍVEIS TAMBÉM EM KIT		
 	PINHÃO 14Z - 520H - CB 300	<b>4346</b>	
	PINHÃO 15Z - 520H - CB 300	<b>4409</b>	
	<b>HONDA NX 350 SAHARA (89/99)</b>		<b>CÓDIGO</b>
	COROA 48Z - 520H - NX 350 SAHARA (89/99)	<b>5122</b>	
	COROA 49Z - 520H - NX 350 SAHARA (89/99)	<b>5123</b>	
	COROA 50Z - 520H - NX 350 SAHARA (89/99)	<b>5124</b>	
	PINHÃO 14Z - 520H - NXR 350 SAHARA (89/99)	<b>5270</b>	
	PINHÃO 15Z - 520H - NXR 350 SAHARA (89/99)	<b>5271</b>	
	<b>HONDA NX400 FALCON (99/15)</b>		<b>CÓDIGO</b>
	COROA 37Z - 520H - NX 400 FALCON (99/15)	<b>5133</b>	
COROA 38Z - 520H - NX 400 FALCON (99/15)	<b>5025</b>		
COROA 39Z - 520H - NX 400 FALCON (99/15)	<b>5074</b>		
COROA 40Z - 520H - NX 400 FALCON (99/15)	<b>5026</b>		
COROA 44Z - 520H - NX 400 FALCON (99/15)	<b>5029</b>		
PINHÃO 15Z - 520H - NX 400 FALCON (99/15)	<b>5264</b>		
<b>HONDA CB 450 (89/95)</b>		<b>CÓDIGO</b>	
COROA 36Z - 525H - CB 450 (89/95)	<b>4229</b>		
PINHÃO 16Z - 525H - CB 400 / CB 450 (89/95)	<b>4376</b>		
<b>HONDA CBR 600F (01/07)</b>		<b>CÓDIGO</b>	
COROA 45Z - 525H - CBR 600F (01/07)	<b>7134</b>		
PINHÃO 16Z - 525H - CBR 600F (99/13)	<b>4463</b>		
<b>HONDA CB 650F (14/18)</b>		<b>CÓDIGO</b>	
COROA 42Z - 525H - CB 650F (14/18)	<b>7189</b>		
PINHÃO 15Z - 525H - CB 650F (14/18)	<b>6212</b>		
<b>HONDA NC 700 (12/13)</b>		<b>CÓDIGO</b>	
COROA 43Z - 520H - NC 700 (12/13)	<b>11033</b>		
PINHÃO 16Z - 520H - NC 700 (12/13)	<b>4359</b>		
<b>HONDA XL 700V (08/13)</b>		<b>CÓDIGO</b>	
COROA 47Z - 525H - XL 700V TRANSALP	<b>4212</b>		
PINHÃO 15Z - 525H - XL 700V TRANSALP	<b>4366</b>		
<b>HONDA CBX 750 (7 GALO) (83/89)</b>		<b>CÓDIGO</b>	
COROA 45Z - 525H - CBX 750 (7 GALO) (83/89)	<b>7119</b>		
PINHÃO 11Z - 428H - COMP. CG 150 / FAN 2009 4385	<b>4466</b>		
<b>HONDA NC 750 X (14/23)</b>		<b>CÓDIGO</b>	
COROA 43Z - 520H - NC 750 (14/19)	<b>4184</b>		
PINHÃO 17Z - 520H - NC 750 (14/19)	<b>4436</b>		

**COROA E PINHÃO****MODELOS DISPONÍVEIS TAMBÉM EM KIT****INMETRO**

<b>HONDA CB 1000R (08/16)</b>	<b>CÓDIGO</b>
COROA 44Z - 525H - CB 1000R (08/16)	<b>7179</b>
PINHÃO 16Z - 525H - CB 1000R (08/16)	<b>6213</b>
<b>HONDA CRF 1000L AFRICA TWIN (16/20)</b>	<b>CÓDIGO</b>
COROA 42Z - 525H - CRF 1000L AFRICA TWIN (16/19)	<b>7087</b>
PINHÃO 16Z - 525H - CRF 1000L AFRICA TWIN (16/19)	<b>4464</b>
<b>HONDA CBR 1000RR FIREBLADE (17/21)</b>	<b>CÓDIGO</b>
COROA 43Z - 525H - CBR 1000RR FIREBLADE (17/19)	<b>7088</b>
PINHÃO 16Z - 525H - CBR 1000RR FIREBLADE (04/19)	<b>4462</b>
<b>HONDA CBF 1000 (06/10)</b>	<b>CÓDIGO</b>
COROA 43Z - 525H - CBF 1000 (06/10)	<b>7148</b>
PINHÃO 16Z - 525H - CBF 1000 (06/10)	<b>4491</b>





02

BMW



Peça o kit coroa + pinhão diretamente com o seu revendedor.

COROA E PINHÃO	MODELOS DISPONÍVEIS TAMBÉM EM KIT
 	<b>BMW F650 GS (99/07)</b> COROA 47Z - 520H - F650 GS (99/07) <b>7000</b> PINHÃO 16Z - 520H - F650 GS (99/07) <b>7251</b>
	<b>BMW G650 GS (11/15)</b> COROA 47Z - 520H - G650 GS (11/15) <b>7141</b> PINHÃO 16Z - 520H - G650 GS (11/15) <b>4487</b>
	<b>BMW F650 DAKAR (99/00)</b> COROA 47Z - 520H - F650 DAKAR (99/00) <b>7139</b> PINHÃO 16Z - 520H - F650 DAKAR (99/00) <b>4485</b>
	<b>BMW F650 GS DAKAR (01/05)</b> COROA 47Z - 520H - F650 GS DAKAR (01/05) <b>7140</b> PINHÃO 16Z - 520H - F650 GS DAKAR (01/05) <b>4486</b>
	<b>BMW G650 GS SERTÃO (12/13)</b> COROA 47Z - 520H - G650 GS SERTÃO (12/13) <b>7142</b> PINHÃO 16Z - 520H - G650 GS SERTÃO (12/13) <b>4488</b>
	<b>BMW F700 GS (13/18) / F800 GS (08/18)</b> COROA 42Z - 525H - F700 GS (13/18) / F800 GS (08/18) <b>4101</b> PINHÃO 16Z - 525H - F700 GS (13/18) / F800 GS (08/18) <b>4314</b>
	<b>BMW F750 GS / F850 GS (18/24)</b> COROA 47Z - 525H - F750 GS (18/19) / F850 GS (18/19) <b>4221</b> PINHÃO 17Z - 525H - F750 GS (18/19) / F850 GS (18/19) <b>6211</b>
	<b>BMW F800R (09/18)</b> COROA 47Z - 525H - BMW F800R (09/18) <b>4223</b> PINHÃO 20Z - 525H - BMW F800R (09/18) <b>4371</b>
	<b>BMW S1000XR (14/24)</b> COROA 45Z - 525H - S1000XR (14/20) <b>11061</b> PINHÃO 17Z - 525H - S1000XR (14/20) <b>6284</b>
	<b>BMW S1000R (13/24)</b> COROA 45Z - 525H - S1000R (13/20) <b>7184</b> PINHÃO 17Z - 525H - S1000R (13/20) <b>6214</b>
<b>BMW S1000RR (12/24)</b> COROA 45Z - 525H - S1000RR (12/18) <b>11063</b> PINHÃO 17Z - 525H - S1000RR (12/18) <b>6285</b>	
<b>BMW G310 R</b> COROA 40Z - 520H - G310 R (16/19) <b>4161</b> PINHÃO 16Z - 520H - G310 GS / G310 R (16/19) <b>4330</b>	





03

YAMAHA



Peça o kit coroa + pinhão diretamente com o seu revendedor.



**INMETRO**

## MODELO

## MODELOS DISPONÍVEIS TAMBÉM EM KIT

YAMAHA RX 100/125 / RD 135 / CRYPTON 100	CÓDIGO
COROA 38Z - 428H - RX 100/125 / RD 135 / CRYPTON 100	<b>4007</b>
COROA 39Z - 428H - RX 100/125 / RD 135 / CRYPTON 100	<b>4008</b>
PINHÃO 14Z - 428H - RX 100 / RD 135 / CRYPTON100	<b>4256</b>
YAMAHA RX 125	CÓDIGO
COROA 38Z - 428H - RX 100/125 / RD 135 / CRYPTON 100	<b>4007</b>
PINHÃO 14Z - 428H - CG 125 / TUR / TITAN / CBX 150 AERO	<b>5251</b>
PINHÃO 15Z - 428H - CG 125 / TUR / TITAN / CBX 150 AERO	<b>5252</b>
PINHÃO 16Z - 428H - CG 125 / TUR / TITAN / CBX 150 AERO	<b>5253</b>
YAMAHA CRYPTON 125 (11-16)	CÓDIGO
COROA 41Z - 428H - CRYPTON 125 - 2011	<b>4037</b>
PINHÃO 15Z - 428H - CRYPTON 125 - 2011	<b>4280</b>
YAMAHA YBR 125 (00/99)	CÓDIGO
COROA 30Z - 428H - YBR 125	<b>7041</b>
COROA 35Z - 428H - YBR 125	<b>5071</b>
COROA 38Z - 428H - YBR 125	<b>11038</b>
COROA 41Z - 428H - YBR 125	<b>4001</b>
COROA 43Z - 428H - YBR 125	<b>4002</b>
COROA 45Z - 428H - YBR 125	<b>4010</b>
COROA 56Z - 428H - YBR 125	<b>4130</b>
PINHÃO 13Z - 428H - YBR 125 / XTZ 125	<b>4326</b>
PINHÃO 14Z - 428H - YBR 125 / XTZ 125	<b>4251</b>
PINHÃO 15Z - 428H - YBR 125 / XTZ 125	<b>4261</b>
PINHÃO 16Z - 428H - YBR 125 / XTZ 125	<b>4262</b>
YAMAHA YBR 150 FACTOR (16/18)	CÓDIGO
COROA 39Z - 428H - YBR 150 FACTOR (16/18)	<b>11116</b>
PINHÃO 14Z - 428H - YBR 150 FACTOR (16/18)	<b>6303</b>

**MODELO**
**INMETRO**
**MODELOS DISPONÍVEIS TAMBÉM EM KIT**

<b>YAMAHA XTZ 125</b>	<b>CÓDIGO</b>
COROA 48Z - 428H - XTZ 125	<b>4006</b>
COROA 50Z - 428H - XTZ 125	<b>4093</b>
COROA 52Z - 428H - XTZ 125	<b>4094</b>
PINHÃO 13Z - 428H - YBR 125 / XTZ 125	<b>4326</b>
PINHÃO 14Z - 428H - YBR 125 / XTZ 125	<b>4251</b>
PINHÃO 15Z - 428H - YBR 125 / XTZ 125	<b>4261</b>
PINHÃO 16Z - 428H - YBR 125 / XTZ 125	<b>4262</b>
COROA 50Z - 520H - XTZ 125	<b>4144</b>
COROA 52Z - 520H - XTZ 125	<b>4145</b>
COROA 54Z - 520H - XTZ 125 - ORIGINAL	<b>4027</b>
COROA 56Z - 520H - XTZ 125	<b>4147</b>
<b>YAMAHA YS 150 FAZER</b>	<b>CÓDIGO</b>
COROA 38Z - 428H - COMP. YS 150 FAZER	<b>4224</b>
COROA 41Z - 428H - COMP. YS 150 FAZER	<b>4073</b>
PINHÃO 14Z - 428H - COMP. YS 150 FAZER	<b>4292</b>
PINHÃO 15Z - 428H - COMP. YS 150 FAZER	<b>4329</b>
<b>YAMAHA CROSSER 150</b>	<b>CÓDIGO</b>
COROA 41Z - 428H - COMP. CROSSER 150	<b>4095</b>
PINHÃO 14Z - 428H - COMP. CROSSER 150	<b>4312</b>
<b>YAMAHA DT 180 (81/97)</b>	<b>CÓDIGO</b>
COROA 47Z - 428H - COMP. DT 180 (81/97)	<b>4003</b>
COROA 49Z - 428H - COMP. DT 180 (81/97)	<b>4004</b>
PINHÃO 14Z - 428H - COMP. DT 180 (81/97)	<b>4252</b>
PINHÃO 15Z - 428H - COMP. DT 180 (81/97)	<b>4253</b>
PINHÃO 16Z - 428H - COMP. DT 180 (81/97)	<b>4254</b>
<b>YAMAHA DT 180 (81/97) / DT 200 (92/97)</b>	<b>CÓDIGO</b>
COROA 42Z - 520H - DT 180 (81/97) / DT 200 (92/97)	<b>4005</b>
COROA 44Z - 520H - DT 180 (81/97) / DT 200 (92/97)	<b>4137</b>
COROA 46Z - 520H - DT 180 (81/97) / DT 200 (92/97)	<b>4138</b>
COROA 47Z - 520H - DT 180 (81/97) / DT 200 (92/97)	<b>4011</b>
COROA 48Z - 520H - DT 180 (81/97) / DT 200 (92/97)	<b>4139</b>
COROA 49Z - 520H - DT 180 (81/97) / DT 200 (92/97)	<b>4012</b>
PINHÃO 12Z - 520H - DT 180 (81/97) / DT 200 (92/97)	<b>4260</b>
PINHÃO 13Z - 520H - DT 180 (81/97) / DT 200 (92/97)	<b>4259</b>

Peça o kit coroa + pinhão diretamente com o seu revendedor.



**INMETRO**

MODELO	MODELOS DISPONÍVEIS TAMBÉM EM KIT	CÓDIGO
	<b>YAMAHA XV 250 VIRAGO (95/02)</b>	
	COROA 40Z - 520H - COMP. XV VIRAGO 250 (95/02)	<b>11044</b>
	PINHÃO 15Z - 520H - COMP. XV 250 VIRAGO (95/02)	<b>4299</b>
	<b>YAMAHA YS 250 FAZER</b>	<b>CÓDIGO</b>
	COROA 40Z - 428H - YS 250 FAZER	<b>4061</b>
	COROA 43Z - 428H - YS 250 FAZER	<b>4019</b>
	COROA 45Z - 428H - YS 250 FAZER	<b>4021</b>
	PINHÃO 14Z - 428H - XTZ 250 LANDER / YS 250 FAZER	<b>4266</b>
	PINHÃO 15Z - 428H - XTZ 250 LANDER / YS 250 FAZER	<b>4265</b>
	PINHÃO 16Z - 428H - XTZ 250 LANDER / YS 250 FAZER	<b>4267</b>
	<b>YAMAHA YS 250 FAZER (18/19)</b>	<b>CÓDIGO</b>
	COROA 46Z - 428H - YS 250 FAZER (18/19)	<b>7197</b>
	PINHÃO 15Z - 428H - XTZ 250 LANDER / YS 250 FAZER	<b>4265</b>
	COROA 46Z - 520H - YS 250 FAZER (18/19)	<b>7146</b>
	PINHÃO 12Z - 520H - XTZ 250 LANDER / YS 250 FAZER	<b>4263</b>
	PINHÃO 13Z - 520H - XTZ 250 LANDER / YS 250 FAZER	<b>4264</b>
	PINHÃO 14Z - 520H - XTZ 250 LANDER / YS 250 FAZER	<b>4405</b>
	PINHÃO 15Z - 520H - XTZ 250 LANDER / YS 250 FAZER	<b>4269</b>
	<b>YAMAHA XTZ 250 LANDER</b>	<b>CÓDIGO</b>
	COROA 46Z - 428H - XTZ 250 LANDER	<b>4018</b>
	PINHÃO 14Z - 428H - XTZ 250 LANDER / YS 250 FAZER	<b>4266</b>
	PINHÃO 15Z - 428H - XTZ 250 LANDER / YS 250 FAZER	<b>4265</b>
	PINHÃO 16Z - 428H - XTZ 250 LANDER / YS 250 FAZER	<b>4267</b>
	COROA 38Z - 520H - XTZ 250 LANDER	<b>4039</b>
	COROA 39Z - 520H - XTZ 250 LANDER	<b>7035</b>
	COROA 40Z - 520H - XTZ 250 LANDER	<b>4026</b>
	COROA 42Z - 520H - XTZ 250 LANDER	<b>4014</b>
	COROA 44Z - 520H - XTZ 250 LANDER	<b>4015</b>
	COROA 46Z - 520H - XTZ 250 LANDER	<b>4016</b>
	COROA 47Z - 520H - XTZ 250 LANDER	<b>4140</b>
	PINHÃO 12Z - 520H - XTZ 250 LANDER / YS 250 FAZER	<b>4263</b>
	PINHÃO 13Z - 520H - XTZ 250 LANDER / YS 250 FAZER	<b>4264</b>
	PINHÃO 14Z - 520H - XTZ 250 LANDER / YS 250 FAZER	<b>4405</b>
	PINHÃO 15Z - 520H - XTZ 250 LANDER / YS 250 FAZER	<b>4269</b>



**INMETRO**

**MODELO**

**MODELOS DISPONÍVEIS TAMBÉM EM KIT**

<b>YAMAHA XTZ 660Z TÉNÉRÉ (08/15)</b>	<b>CÓDIGO</b>
COROA 45Z - 520H - XTZ 660Z TÉNÉRÉ (08/15)	<b>7133</b>
PINHÃO 15Z - 520H - XTZ 660Z TÉNÉRÉ (08/15)	<b>4479</b>
<b>YAMAHA XT 660R (04/15)</b>	<b>CÓDIGO</b>
COROA 45Z - 520H - XT 660R (04/15)	<b>40060</b>
PINHÃO 15Z - 520H - XT 660R (04/15)	<b>4361</b>
<b>YAMAHA MT-03 660CC (06/12)</b>	<b>CÓDIGO</b>
COROA 47Z - 520H - MT-03 660CC (06/12)	<b>7066</b>
PINHÃO 16Z - 428H - CG 125 / TUR / TITAN / CBX 150 AERO 5253	<b>4457</b>
<b>YAMAHA FZ8 FAZER 800 (10/15)</b>	<b>CÓDIGO</b>
COROA 46Z - 525H - FZ8 FAZER 800 (10/15)	<b>7149</b>
PINHÃO 16Z - 525H - FZ8 FAZER 800 (10/15)	<b>4492</b>
<b>YAMAHA YZF R6 (06/20)</b>	<b>CÓDIGO</b>
COROA 45Z - 525H - YZF R6 (06/20)	<b>7065</b>
PINHÃO 16Z - 525H - YZF R6 (99/20)	<b>4424</b>
<b>YAMAHA YZF 600R THUNDERCAT (96/07)</b>	<b>CÓDIGO</b>
PINHÃO 14Z - 428H - CG 150 / FAN 2009 5259	<b>11052</b>
PINHÃO 15Z - 428H - CG 150 / FAN 2009 5260	<b>6275</b>
<b>FZ6 FAZER 600 (04/09)</b>	<b>CÓDIGO</b>
COROA 46Z - 525H - FZ6 FAZER 600 (04/09)	<b>11145</b>
PINHÃO 16Z - 525H - FZ6 FAZER 600 (04/09)	<b>6329</b>
<b>YAMAHA XJ6 (09/14)</b>	<b>CÓDIGO</b>
COROA 44Z - 520H - XJ6 (09/14)	<b>5112</b>
PINHÃO 16Z - 520H - XJ6 (09/14)	<b>4315</b>
<b>YAMAHA XT 600 (87/94)</b>	<b>CÓDIGO</b>
COROA 40Z - 520H - XT 600	<b>4030</b>
PINHÃO 15Z - 520H - XT 600 / XT 600Z TÉNÉRÉ	<b>4272</b>
<b>YAMAHA XT 660X SUPER MOTARD (04/15)</b>	<b>CÓDIGO</b>
COROA 45Z - 520H - XT 660X SUPER MOTARD (04/15)	<b>7132</b>
PINHÃO 15Z - 520H - XT 660X SUPER MOTARD (04/15)	<b>4478</b>

Peça o kit coroa + pinhão diretamente com o seu revendedor.



**INMETRO**

MODELO	MODELOS DISPONIVEIS TAMBÉM EM KIT	CÓDIGO
	<b>YAMAHA MT03 / YZF R3</b>	
	COROA 43Z - 520H - MT-03 / YZF R3	<b>4214</b>
	PINHÃO 12Z - 520H - MT-03 / YZF R3	<b>4390</b>
	PINHÃO 13Z - 520H - MT-03 / YZF R3	<b>5283</b>
	PINHÃO 14Z - 520H - MT-03 / YZF R3 - ORIGINAL	<b>4368</b>
	<b>YAMAHA YZF R1 (15/24)</b>	
	COROA 41Z - 525H - ZF R1 (15/20)	<b>7131</b>
	PINHÃO 16Z - 525H - ZF R1 (98/03) (15/20)	<b>4445</b>
	<b>YAMAHA GTS 1000 (93/00)</b>	
	COROA 47Z - 525H - GTS 1000 (93/00)	<b>11055</b>
	PINHÃO 17Z - 525H - GTS 1000 (93/00)	<b>6278</b>
	<b>YAMAHA FZR 1000R EXUP (89/95)</b>	
	COROA 47Z - 525H - FZR 1000R EXUP (89/95)	<b>11056</b>
	PINHÃO 17Z - 525H - FZR 1000R EXUP (89/95)	<b>6279</b>
	<b>YAMAHA FZ1 FAZER 1000 (06/14)</b>	
	COROA 45Z - 525H - FZ1 FAZER 1000 (06/14)	<b>11050</b>
	PINHÃO 17Z - 525H - FZ1 FAZER 1000 (06/14)	<b>6273</b>
	<b>YAMAHA YZF 1000R THUNDER ACE (96/02)</b>	
	COROA 46Z - 525H - YZF 1000R THUNDER ACE (96/02)	<b>11052</b>
	PINHÃO 17Z - 525H - YZF 1000R THUNDER ACE (96/02)	<b>6275</b>
	<b>YAMAHA TDM 900 (02/13)</b>	
	PINHÃO 16Z - 525H - TDM 900 (02/13)	<b>6210</b>
	COROA 42Z - 525H - TDM 900 (02/13)	<b>7178</b>









**04**

**KTM**

Peça o kit coroa + pinhão diretamente com o seu revendedor.

MODELO	MODELOS DISPONÍVEIS TAMBÉM EM KIT	
 	<b>KTM DUKE 125 (11/13)</b>	<b>CÓDIGO</b>
	COROA 45Z - 520H - DUKE 125 (11/13)	<b>7193</b>
	PINHÃO 14Z - 520H - DUKE 125 (11/18)	<b>6217</b>
	<b>KTM DUKE 125 (14/18)</b>	<b>CÓDIGO</b>
	COROA 45Z - 520H - DUKE 125 (14/18)	<b>7195</b>
	PINHÃO 14Z - 520H - DUKE 125 (11/18)	<b>6217</b>
	<b>KTM DUKE 200 (12/14)</b>	<b>CÓDIGO</b>
	COROA 42Z - 520H - DUKE 200 (12/14)	<b>7194</b>
	PINHÃO 16Z - 520H - DUKE 690 (08/19)	<b>4451</b>
	<b>KTM DUKE (15/19)</b>	<b>CÓDIGO</b>
COROA 42Z - 520H - DUKE 200 (15/19)	<b>7104</b>	
PINHÃO 14Z - 520H - DUKE 200 (12/19)	<b>4451</b>	
<b>KTM DUKE 250 (16/19)</b>	<b>CÓDIGO</b>	
COROA 46Z - 520H - DUKE 250 (16/19)	<b>7192</b>	
PINHÃO 14Z - 520H - DUKE 250 (16/19)	<b>6218</b>	
<b>KTM DUKE 390 (13/24)</b>	<b>CÓDIGO</b>	
COROA 45Z - 520H - DUKE 390 (13/19)	<b>7103</b>	
PINHÃO 15Z - 520H - DUKE 390 (13/19)	<b>4450</b>	







**05**  
**SUZUKI**

Peça o kit coroa + pinhão diretamente com o seu revendedor.



**INMETRO**

MODELO	MODELOS DISPONIVEIS TAMBÉM EM KIT	
	<b>SUZUKI VIVA 115</b>	<b>CÓDIGO</b>
	COROA 35Z - 428H - SUZUKI VIVA 115	<b>4173</b>
	PINHÃO 14Z - 428H - C100 BIZ KS/ES / C125 BIZ/ POP 100	<b>5255</b>
	PINHÃO 15Z - 428H - C100 BIZ KS/ES / C125 BIZ/ POP 100	<b>5256</b>
	PINHÃO 16Z - 428H - C100 BIZ KS/ES / C125 BIZ/ POP 100	<b>5257</b>
	<b>SUZUKI GS120</b>	<b>CÓDIGO</b>
	COROA 35Z - 428H - GS 120	<b>4192</b>
	PINHÃO 14Z - 428H - C100 BIZ KS/ES / C125 BIZ/ POP 100	<b>5255</b>
	PINHÃO 15Z - 428H - C100 BIZ KS/ES / C125 BIZ/ POP 100	<b>5256</b>
	PINHÃO 16Z - 428H - C100 BIZ KS/ES / C125 BIZ/ POP 100	<b>5257</b>
	<b>SUZUKI GS120</b>	<b>CÓDIGO</b>
	COROA 43Z - 428H - GF 125	<b>4036</b>
	PINHÃO 14Z - 428H - GF 125	<b>4279</b>
	<b>SUZUKI GSR125 / GSR125/S (13/16)</b>	<b>CÓDIGO</b>
	COROA 45Z - 428H - GSR 125 / 125S (13/16)	<b>4177</b>
	PINHÃO 14Z - 428H - GSR 125 / 125S (13/16)	<b>6267</b>
	PINHÃO 15Z - 428H - GSR 125 / 125S (13/16)	<b>6268</b>
	PINHÃO 16Z - 428H - GSR 125 / 125S (13/16)	<b>6269</b>
	<b>SUZUKI EN125 YES / INTRUDER / KATANA125</b>	<b>CÓDIGO</b>
	COROA 38Z - 428H - EN 125 YES / INTRUDER / KATANA 125	<b>4041</b>
	COROA 41Z - 428H - EN 125 YES / INTRUDER / KATANA 125	<b>4042</b>
	COROA 43Z - 428H - EN 125 YES / INTRUDER / KATANA 125	<b>4009</b>
	PINHÃO 14Z - 428H - EN 125 YES / INTRUDER / KATANA 125	<b>4258</b>
	PINHÃO 15Z - 428H - EN 125 YES / INTRUDER / KATANA 125	<b>4270</b>
	<b>SUZUKI GW 250 INAZUMA (12/17)</b>	<b>CÓDIGO</b>
	COROA 46Z - 520H - GW 250 INAZUMA (12/17)	<b>7130</b>
	PINHÃO 14Z - 520H - GW 250 INAZUMA (12/17)	<b>4477</b>
	<b>SUZUKI DL1000 V-STROM (02/19)</b>	<b>CÓDIGO</b>
	COROA 42Z - 525H - DL1000 V-STROM (02/19)	<b>4216</b>
	PINHÃO 17Z - 525H - DL1000 V-STROM (02/19)	<b>4370</b>
	<b>SUZUKI GSF 1200 BANDIT (95/05)</b>	<b>CÓDIGO</b>
	COROA 45Z - 525H - GSF 1200 BANDIT (95/05)	<b>4215</b>
	PINHÃO 15Z - 525H - GSF 1200 BANDIT (95/06)	<b>4369</b>

**MODELO****MODELOS DISPONÍVEIS TAMBÉM EM KIT**
**INMETRO**

<b>SUZUKI GSF 650 BANDIT (07/15)</b>	<b>CÓDIGO</b>
COROA 48Z - 525H - GSF 650 BANDIT (07/15)	<b>7153</b>
PINHÃO 15Z - 525H - GSF 650 BANDIT (07/15)	<b>4495</b>
<b>SUZUKI GSX 650F (08/16)</b>	<b>CÓDIGO</b>
COROA 48Z - 525H - GSX 650F (08/16)	<b>7164</b>
PINHÃO 15Z - 525H - GSX 650F (08/16)	<b>6205</b>
<b>SUZUKI DL 650 V-STROM (04/20)</b>	<b>CÓDIGO</b>
COROA 47Z - 525H - DL 650 V-STROM (04/20)	<b>7168</b>
PINHÃO 15Z - 525H - DL 650 V-STROM (04/20)	<b>6207</b>
<b>SUZUKI GSX S750 (18/24)</b>	<b>CÓDIGO</b>
COROA 43Z - 525H - COMP. GSX S750 (18/20)	<b>7047</b>
PINHÃO 17Z - 525H - COMP. GSX S750 (15/20)	<b>4413</b>
<b>SUZUKI GSX R750 SRAD (06/10)</b>	<b>CÓDIGO</b>
COROA 45Z - 525H - GSX R750 SRAD (06/10)	<b>7050</b>
PINHÃO 17Z - 525H - GSX R750 SRAD (00/19)	<b>4414</b>
<b>SUZUKI GSR 750 (11/16)</b>	<b>CÓDIGO</b>
COROA 42Z - 525H - GSR 750 (11/16)	<b>7085</b>
PINHÃO 17Z - 525H - GSR 750 (11/16)	<b>4415</b>
<b>SUZUKI GSX R750 SRAD (11/20)</b>	<b>CÓDIGO</b>
COROA 45Z - 525H - GSX R750 SRAD (11/20)	<b>7051</b>
PINHÃO 17Z - 525H - GSX R750 SRAD (00/20)	<b>4414</b>
<b>SUZUKI GSX S750 (11/24)</b>	<b>CÓDIGO</b>
COROA 42Z - 525H - GSX S750 (15/17)	<b>7058</b>
PINHÃO 17Z - 525H - GSX S750 (15/19)	<b>4413</b>





06

KAWASAKI

Peça o kit coroa + pinhão diretamente com o seu revendedor.



**INMETRO**



MODELO	MODELOS DISPONÍVEIS TAMBÉM EM KIT	CÓDIGO
	<b>KAWASAKI KX 100</b>	
	COROA 47Z - 420H - KX 100	<b>7170</b>
	COROA 51Z - 420H - KX 100	<b>7062</b>
	PINHÃO 13Z - 420H - KX 100	<b>4423</b>
	<b>KAWASAKI KX 125 / 250 / 250F / 450F</b>	<b>CÓDIGO</b>
	COROA 48Z - 520H - KX 125 / 250 / 250F / 450F	<b>4149</b>
	COROA 49Z - 520H - KX 125 / 250 / 250F / 450F	<b>4088</b>
	COROA 50Z - 520H - KX 125 / 250 / 250F / 450F	<b>4089</b>
	COROA 51Z - 520H - KX 125 / 250 / 250F / 450F	<b>4150</b>
	COROA 52Z - 520H - KX 125 / 250 / 250F / 450F	<b>4151</b>
	PINHÃO 12Z - 520H - KX 250 (2T) / KX 450F (4T)	<b>4391</b>
	PINHÃO 13Z - 520H - KX 250 (2T) / KX 450F (4T)	<b>4389</b>
	PINHÃO 14Z - 520H - KX 250 (2T) / KX 450F (4T)	<b>4393</b>
	PINHÃO 13Z - 520H - KX 250F (4 T) (06/20)	<b>4310</b>
	<b>KAWASAKI EX 250R NINJA (08/12)</b>	<b>CÓDIGO</b>
	COROA 43Z - 520H - EX 250R NINJA (08/12)	<b>7036</b>
	PINHÃO 14Z - 520H - EX 250R/300/400 NINJA / VERSYS 300	<b>4362</b>
	<b>KAWASAKI EX 300 NINJA / Z300 (14/18)</b>	<b>CÓDIGO</b>
	COROA 42Z - 520H - EX 300 NINJA (14/17) / Z300 (15/17)	<b>7037</b>
	PINHÃO 14Z - 520H - EX 250R/300/400 NINJA / VERSYS 300	<b>4362</b>
	<b>KAWASAKI KLE 300 VERSYS (17/23)</b>	<b>CÓDIGO</b>
	COROA 46Z - 520H - KLE 300 VERSYS (17/19)	<b>7039</b>
	PINHÃO 14Z - 520H - EX 250R/300/400 NINJA / VERSYS 300	<b>4362</b>
	<b>KAWASAKI EX 400 NINJA (18/23)</b>	<b>CÓDIGO</b>
	COROA 41Z - 520H - EX 400 NINJA (18/19)	<b>7038</b>
	PINHÃO 14Z - 520H - EX 250R/300/400 NINJA / VERSYS 300	<b>4362</b>
	<b>KAWASAKI KLE 650 VERSYS (07/18)</b>	<b>CÓDIGO</b>
	COROA 46Z - 520H - ER 6N (06/16)	<b>11148</b>
	PINHÃO 15Z - 520H - ER 6N (06/16)	<b>6330</b>
	<b>KAWASAKI KLE 650 VERSYS (07/22)</b>	<b>CÓDIGO</b>
	COROA 46Z - 520H - KLE 650 VERSYS (07/18)	<b>4199</b>
	PINHÃO 15Z - 520H - KLE 650 VERSYS (07/18)	<b>4358</b>
	<b>KAWASAKI EN650 VULCAN (15/18)</b>	<b>CÓDIGO</b>
	COROA 46Z - 520H - EN650 VULCAN (15/20)	<b>7068</b>
	PINHÃO 15Z - 520H - EN650 VULCAN (15/20)	<b>4426</b>


**MODELO**

**INMETRO**
**MODELOS DISPONÍVEIS TAMBÉM EM KIT**

<b>KAWASAKI Z650 (17/24)</b>	<b>CÓDIGO</b>
COROA 46Z - 520H - Z650 (17/20)	<b>7067</b>
PINHÃO 15Z - 520H - Z650 (17/20)	<b>4425</b>
<b>KAWASAKI ZX 6R NINJA (05/06)</b>	<b>CÓDIGO</b>
COROA 43Z - 520H - ZX 6R NINJA (05/18)	<b>7081</b>
PINHÃO 15Z - 520H - ZX 6R NINJA (05/06)	<b>4434</b>
<b>KAWASAKI ZX 6R NINJA (07/17)</b>	<b>CÓDIGO</b>
COROA 43Z - 520H - ZX 6R NINJA (05/18)	<b>7081</b>
PINHÃO 16Z - 520H - ZX 6R NINJA (07/18)	<b>4435</b>
<b>KAWASAKI EX650 NINJA (17/24)</b>	<b>CÓDIGO</b>
COROA 46Z - 520H - EX650 NINJA (17/20)	<b>7069</b>
PINHÃO 15Z - 520H - EX650 NINJA (17/20)	<b>4427</b>
<b>KAWASAKI Z750 (04/12)</b>	<b>CÓDIGO</b>
COROA 43Z - 520H - Z750 (04/12)	<b>7080</b>
PINHÃO 15Z - 520H - Z750 (04/12)	<b>4453</b>
<b>KAWASAKI Z800 (13/16)</b>	<b>CÓDIGO</b>
COROA 45Z - 520H - Z800 (13/16)	<b>7097</b>
PINHÃO 15Z - 520H - Z800 (13/16)	<b>4367</b>
<b>KAWASAKI ZX 9R NINJA (94/97)</b>	<b>CÓDIGO</b>
COROA 44Z - 525H - ZX 9R NINJA (94/97)	<b>7135</b>
PINHÃO 16Z - 525H - ZX 9R NINJA (94/01)	<b>4481</b>
<b>KAWASAKI ZX 9R NINJA (02/03)</b>	<b>CÓDIGO</b>
COROA 41Z - 525H - ZX 9R NINJA (98/03)	<b>7079</b>
PINHÃO 16Z - 525H - ZX 9R NINJA (02/03)	<b>4433</b>
<b>KAWASAKI Z900 (17/19)</b>	<b>CÓDIGO</b>
COROA 44Z - 525H - Z900 (17/19)	<b>7077</b>
PINHÃO 15Z - 525H - Z900 (17/19)	<b>4431</b>

Peça o kit coroa + pinhão diretamente com o seu revendedor.

MODELO	MODELOS DISPONÍVEIS TAMBÉM EM KIT	
 	<b>KAWASAKI Z900 RS (18/24)</b>	
	COROA 42Z - 525H - Z900 RS (18/20)	<b>7138</b>
	PINHÃO 15Z - 525H - Z900 RS (18/20)	<b>4484</b>
	<b>KAWASAKI ZX 10R NINJA (04/05) / (11/24)</b>	<b>CÓDIGO</b>
	COROA 39Z - 525H - ZX 10R NINJA (04/05) (11/20)	<b>7071</b>
	PINHÃO 17Z - 525H - ZX 10R NINJA (04/20)	<b>4428</b>
	<b>KAWASAKI ZX 10R NINJA (06/07)</b>	<b>CÓDIGO</b>
	COROA 40Z - 525H - ZX 10R NINJA (06/07)	<b>7072</b>
	PINHÃO 17Z - 525H - ZX 10R NINJA (04/20)	<b>4428</b>
	<b>KAWASAKI ZX 10R NINJA (08/10)</b>	<b>CÓDIGO</b>
	COROA 41Z - 525H - ZX 10R NINJA (08/10)	<b>7073</b>
	PINHÃO 17Z - 525H - ZX 10R NINJA (04/20)	<b>4428</b>
	<b>KAWASAKI Z1000 (07/09)</b>	<b>CÓDIGO</b>
	COROA 40Z - 525H - Z1000 (07/09)	<b>7075</b>
	PINHÃO 15Z - 525H - Z1000 (07/20)	<b>4430</b>
	<b>KAWASAKI Z1000 (10/14)</b>	<b>CÓDIGO</b>
	COROA 42Z - 525H - Z1000 (03/06) (10/14)	<b>7074</b>
	PINHÃO 15Z - 525H - Z1000 (07/20)	<b>4430</b>
	<b>KAWASAKI Z1000 SX TOURER (11/19)</b>	<b>CÓDIGO</b>
COROA 41Z - 525H - Z1000 SX TOURER (11/19)	<b>7136</b>	
PINHÃO 15Z - 525H - Z1000 SX TOURER (11/19)	<b>4482</b>	
<b>KAWASAKI KLZ 1000 VERSYS (12/24)</b>	<b>CÓDIGO</b>	
COROA 43Z - 525H - KLZ 1000 VERSYS (12/20)	<b>7078</b>	
PINHÃO 15Z - 525H - KLZ 1000 VERSYS (12/20)	<b>4432</b>	
<b>KAWASAKI Z1000 (15/24)</b>	<b>CÓDIGO</b>	
COROA 43Z - 525H - Z1000 (15/20)	<b>7076</b>	
PINHÃO 15Z - 525H - Z1000 (07/20)	<b>4430</b>	







# 07

## TRIUMPH



Peça o kit coroa + pinhão diretamente com o seu revendedor.

MODELO	MODELOS DISPONIVEIS TAMBÉM EM KIT	
 	<b>TRIUMPH TT 600 (00/03)</b>	<b>CÓDIGO</b>
	COROA 42Z - 525H - TT 600 (00/03)	<b>7059</b>
	PINHÃO 14Z - 525H - TT 600 (00/03)	<b>4438</b>
	<b>TRIUMPH DAYTONA 675 (06/17)</b>	<b>CÓDIGO</b>
	COROA 47Z - 525H - DAYTONA 675 (06/17)	<b>7091</b>
	PINHÃO 16Z - 525H - DAYTONA 675 (06/17)	<b>4418</b>
	<b>TRIUMPH STREET TRIPLE 765 (17/24)</b>	<b>CÓDIGO</b>
	COROA 46Z - 525H - STREET TRIPLE 765 (17/20)	<b>7093</b>
	PINHÃO 16Z - 525H - STREET TRIPLE 765 (17/20)	<b>4419</b>
	<b>TRIUMPH TIGER 800 (11/20)</b>	<b>CÓDIGO</b>
COROA 50Z - 525H - TIGER 800 (11/20)	<b>7052</b>	
PINHÃO 16Z - 525H - COMP. TIGER 800 (11/20)	<b>4420</b>	
<b>TRIUMPH TIGER 800 (11/20)</b>	<b>CÓDIGO</b>	
COROA 47Z - 525H - COMP. TIGER 800 (11/20)	<b>7092</b>	
PINHÃO 16Z - 525H - COMP. TIGER 800 (11/20)	<b>4420</b>	








08

HAOJUE



Peça o kit coroa + pinhão diretamente com o seu revendedor.

MODELO	MODELOS DISPONÍVEIS TAMBÉM EM KIT	
 	<b>HAOJUE NEX 110</b>	<b>CÓDIGO</b>
	COROA 36Z - 428H - NEX 110	<b>4228</b>
	PINHÃO 15Z - 428H - NEX 110	<b>4375</b>
	<b>HAOJUE DK 150</b>	<b>CÓDIGO</b>
	COROA 44Z - 428H - DK 150	<b>7053</b>
	PINHÃO 14Z - 428H - DK 150	<b>6220</b>
	<b>HAOJUE CHOPPER ROAD 150</b>	<b>CÓDIGO</b>
	COROA 42Z - 428H - CHOPPER ROAD 150	<b>4227</b>
	PINHÃO 14Z - 428H - CHOPPER ROAD 150	<b>4374</b>
	<b>HAOJUE NK 150</b>	<b>CÓDIGO</b>
COROA 50Z - 428H - NK 150	<b>11198</b>	
PINHÃO 17Z - 428H - NK 150	<b>6337</b>	
<b>HAOJUE DR 160</b>	<b>CÓDIGO</b>	
COROA 47Z - 428H - DR 160	<b>11201</b>	
PINHÃO 15Z - 428H - DR 160	<b>6340</b>	



# 09

## DAFRA





Peça o kit coroa + pinhão diretamente com o seu revendedor.



**INMETRO**

MODELO	MODELOS DISPONIVEIS TAMBÉM EM KIT
	<b>DAFRA ZIG 50</b>
	COROA 38Z - 428H - ZIG 50 <b>CÓDIGO 4120</b>
	COROA 43Z - 428H - ZIG 50 <b>4121</b>
	COROA 48Z - 428H - ZIG 50 <b>4112</b>
	PINHÃO 14Z - 428H - C100 BIZ KS/ES / C125 BIZ/ POP 100 <b>5255</b>
	PINHÃO 15Z - 428H - C100 BIZ KS/ES / C125 BIZ/ POP 100 <b>5256</b>
	PINHÃO 16Z - 428H - C100 BIZ KS/ES / C125 BIZ/ POP 100 <b>5257</b>
	<b>DAFRA NOVA SUPER 50</b>
	COROA 48Z - 428H - NOVA SUPER 50 <b>CÓDIGO 4175</b>
	PINHÃO 14Z - 428H - C100 BIZ KS/ES / C125 BIZ/ POP 100 <b>5255</b>
	PINHÃO 15Z - 428H - C100 BIZ KS/ES / C125 BIZ/ POP 100 <b>5256</b>
	PINHÃO 16Z - 428H - C100 BIZ KS/ES / C125 BIZ/ POP 100 <b>5257</b>
	<b>DAFRA ZIG 100+</b>
	COROA 38Z - 428H - RX 100/125 / RD 135 / CRYPTON 100 <b>CÓDIGO 4007</b>
	COROA 45Z - 428H - ZIG 100+ <b>7145</b>
	PINHÃO 14Z - 428H - C100 BIZ KS/ES / C125 BIZ/ POP 100 <b>5255</b>
	PINHÃO 15Z - 428H - C100 BIZ KS/ES / C125 BIZ/ POP 100 <b>5256</b>
	PINHÃO 16Z - 428H - C100 BIZ KS/ES / C125 BIZ/ POP 100 <b>5257</b>
	<b>DAFRA SUPER 100</b>
	COROA 42Z - 428H - TRAXX 50 / SUPER 100 <b>CÓDIGO 4025</b>
	PINHÃO 14Z - 428H - C100 BIZ KS/ES / C125 BIZ/ POP 100 <b>5255</b>
	PINHÃO 15Z - 428H - C100 BIZ KS/ES / C125 BIZ/ POP 100 <b>5256</b>
	PINHÃO 16Z - 428H - C100 BIZ KS/ES / C125 BIZ/ POP 100 <b>5257</b>
	<b>DAFRA SPEED 150</b>
	COROA 38Z - 428H - SPEED 150 <b>CÓDIGO 5053</b>
	PINHÃO 14Z - 428H - CG 125 / TUR / TITAN/ CBX 150 AERO <b>5251</b>
	PINHÃO 15Z - 428H - CG 125 / TUR / TITAN/ CBX 150 AERO <b>5252</b>
	PINHÃO 16Z - 428H - CG 125 / TUR / TITAN/ CBX 150 AERO <b>5253</b>
	<b>DAFRA KANSAS 150</b>
	COROA 39Z - 428H - KANSAS 150 <b>CÓDIGO 5056</b>
	PINHÃO 14Z - 428H - CG 125 / TUR / TITAN/ CBX 150 AERO <b>5251</b>
	PINHÃO 15Z - 428H - CG 125 / TUR / TITAN/ CBX 150 AERO <b>5252</b>
	PINHÃO 16Z - 428H - CG 125 / TUR / TITAN/ CBX 150 AERO <b>5253</b>



**INMETRO**

**MODELO**

**MODELOS DISPONIVEIS TAMBÉM EM KIT**

<b>DAFRA RIVA 150</b>	<b>CÓDIGO</b>
COROA 45Z - 428H - RIVA	<b>5068</b>
PINHÃO 14Z - 428H - RIVA	<b>5277</b>
<b>DAFRA APACHE 150</b>	<b>CÓDIGO</b>
COROA 44Z - 428H - APACHE 150	<b>5069</b>
PINHÃO 13Z - 428H - APACHE 150	<b>5278</b>
<b>DAFRA HORIZON 150</b>	<b>CÓDIGO</b>
COROA 43Z - 428H - HORIZON 150	<b>4218</b>
PINHÃO 15Z - 428H - CG 150 / FAN 2009	<b>5260</b>
<b>DAFRA NH 190 (19/24)</b>	<b>CÓDIGO</b>
COROA 47Z - 428H - NH 190 (19/20)	<b>11059</b>
PINHÃO 15Z - 428H - NH 190 (19/20)	<b>6281</b>
<b>DAFRA APACHE 200</b>	<b>CÓDIGO</b>
COROA 45Z - 520H - APACHE 200	<b>4187</b>
PINHÃO 13Z - 520H - APACHE 200	<b>4353</b>
<b>DAFRA HORIZON 250</b>	<b>CÓDIGO</b>
COROA 39Z - 520H - HORIZON 250	<b>4172</b>
PINHÃO 13Z - 520H - HORIZON 250	<b>4289</b>
<b>DAFRA NEXT 250 (13/17)</b>	<b>CÓDIGO</b>
COROA 35Z - 520H - NEXT 250 (13/17)	<b>4070</b>
PINHÃO 13Z - 520H - NEXT 250 (13/17)	<b>6282</b>
<b>DAFRA NEXT 300 (18/20)</b>	<b>CÓDIGO</b>
COROA 42Z - 520H - NEXT 300 (18/20)	<b>11060</b>
PINHÃO 13Z - 520H - NEXT 300 (18/20)	<b>6283</b>

















# 10

## KASINSKI

Peça o kit coroa + pinhão diretamente com o seu revendedor.

MODELO	MODELOS DISPONIVEIS TAMBÉM EM KIT	
	<b>KASINSKI WIN 110</b>	<b>CÓDIGO</b>
	COROA 34Z - 428H - WIN 110	<b>4031</b>
	PINHÃO 14Z - 428H - C100 BIZ KS/ES / C125 BIZ/ POP 100	<b>5255</b>
	<b>KASINSKI SETA 125</b>	<b>CÓDIGO</b>
	COROA 38Z - 428H - SETA 125	<b>4022</b>
	PINHÃO 14Z - 428H - EN 125 YES / INTRUDER / KATANA 125	<b>4258</b>
	<b>KASINSKI CRUISER / CRUISER II 125</b>	<b>CÓDIGO</b>
	COROA 47Z - 428H - CRUISER 125 / CRUISER 125 II	<b>4035</b>
	PINHÃO 14Z - 428H - CRUISER 125 / CRUISER 125 II	<b>4278</b>
	<b>KASINSKI GF 125 (99/06)</b>	<b>CÓDIGO</b>
	COROA 43Z - 428H - GF 125 (99/06)	<b>4036</b>
	PINHÃO 14Z - 428H - GF 125 (99/06)	<b>4279</b>
	<b>KASINSKI MIRAGE 150</b>	<b>CÓDIGO</b>
	COROA 39Z - 428H - MIRAGE 150	<b>4032</b>
	PINHÃO 14Z - 428H - MIRAGE 150	<b>4275</b>
	<b>KASINSKI MIRAGE 250</b>	<b>CÓDIGO</b>
	COROA 46Z - 520H - MIRAGE 250	<b>4033</b>
	PINHÃO 14Z - 520H - MIRAGE 250	<b>4276</b>
	<b>KASINSKI COMET 250</b>	<b>CÓDIGO</b>
	COROA 46Z - 520H - COMET 250	<b>5076</b>
	PINHÃO 14Z - 520H - COMET 250	<b>6222</b>

 INMETRO






**11**

**SUNDOWN /  
TRICICLO**

Peça o kit coroa + pinhão diretamente com o seu revendedor.

MODELO	MODELOS DISPONÍVEIS TAMBÉM EM KIT	
	<b>SUNDOWN HUNTER 90</b>	<b>CÓDIGO</b>
	COROA 36Z - 428H - C100 DREAM / HUNTER 90	<b>5033</b>
	PINHÃO 14Z - 428H - C100 BIZ KS/ES / C125 BIZ/ POP 100	<b>5255</b>
	PINHÃO 15Z - 428H - C100 BIZ KS/ES / C125 BIZ/ POP 100	<b>5256</b>
	PINHÃO 16Z - 428H - C100 BIZ KS/ES / C125 BIZ/ POP 100	<b>5257</b>
	<b>SUNDOWN NEW WEB 100</b>	<b>CÓDIGO</b>
	COROA 35Z - 428H - NEW WEB 100	<b>4013</b>
	PINHÃO 14Z - 428H - C100 BIZ KS/ES / C125 BIZ/ POP 100	<b>5255</b>
	PINHÃO 15Z - 428H - C100 BIZ KS/ES / C125 BIZ/ POP 100	<b>5256</b>
	PINHÃO 16Z - 428H - C100 BIZ KS/ES / C125 BIZ/ POP 100	<b>5257</b>
<b>SUNDOWN MAX 125</b>	<b>CÓDIGO</b>	
COROA 38Z - 428H - MAX 125	<b>7198</b>	
COROA 39Z - 428H - MAX 125	<b>7199</b>	
PINHÃO 14Z - 428H - CG 125 / TUR / TITAN/ CBX 150 AERO	<b>5251</b>	
PINHÃO 15Z - 428H - CG 125 / TUR / TITAN/ CBX 150 AERO	<b>5252</b>	
PINHÃO 16Z - 428H - CG 125 / TUR / TITAN/ CBX 150 AERO	<b>5253</b>	
<b>SUNDOWN V-BLADE 250 (06/18)</b>	<b>CÓDIGO</b>	
COROA 43Z - 428H - V-BLADE 250 (06/18)	<b>11046</b>	
PINHÃO 15Z - 428H - V-BLADE 250 (06/18)	<b>6271</b>	

# TRICICLOS

Peça o kit coroa + pinhão diretamente com o seu revendedor.

MODELO	MODELOS DISPONIVEIS TAMBÉM EM KIT	
	<b>BRAZCAR</b>	<b>CÓDIGO</b>
	COROA 48Z - 520H - TRICICLO BRAZCAR (8 FUROS)	<b>4052</b>
	COROA 52Z - 520H - TRICICLO BRAZCAR (6 FUROS)	<b>4053</b>
	PINHÃO 13 Z - BRAZCAR	<b>5287</b>
	PINHÃO 12Z - 520H - BRAZCAR	<b>5286</b>
	PINHÃO 12Z - 520H - PARA ROLAMENTO BRAZCAR	<b>4290</b>
	PINHÃO 13Z - 520H - COM RESSALTO BRAZCAR	<b>4331</b>
	<b>KATUNY</b>	<b>CÓDIGO</b>
	PINHÃO 15Z - 520H - FURO Ø43 - KATUNY	<b>4307</b>
	PINHÃO 18Z - 520H - FURO Ø51 CHAVETA 16MM - . KATUNY	<b>4308</b>
<b>AGAR</b>	<b>CÓDIGO</b>	
COROA 54Z - 520H - TRICICLO AGAR (8 FUROS)	<b>5084</b>	
COROA 44Z - 520H - TRICICLO AGAR (9 FUROS)	<b>4092</b>	
<b>TRICICLO</b>	<b>CÓDIGO</b>	
PINHÃO 21Z - 520H - TRICICLO	<b>4062</b>	
COROA 36Z - 428H - TRICICLO	<b>4063</b>	



R. Cap. Manoel Campos Salvaterra, 150  
Valverde, Veranópolis - RS, 95330-000

Telefone: +55 **54 98415-8936**

E-mail: [marketing@coser.ind.br](mailto:marketing@coser.ind.br)