
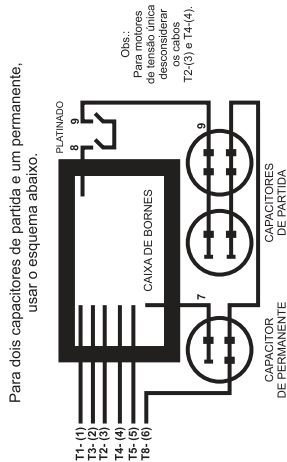
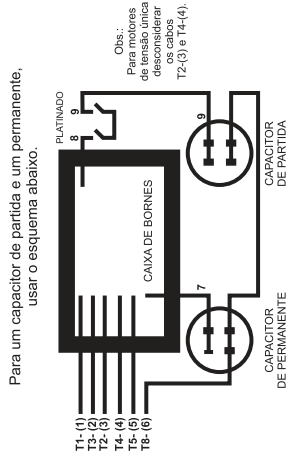

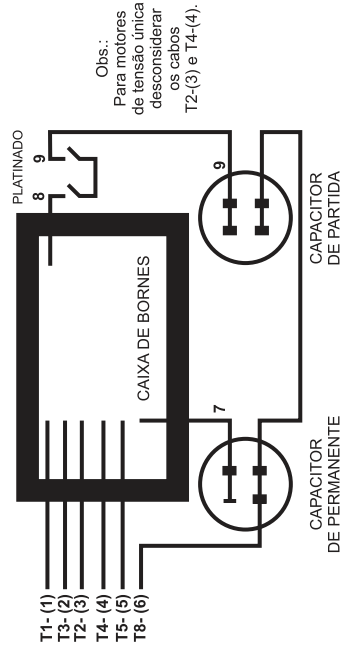


DES.: BRUNA EM: 01/09/21 REV.: EM: APR.: EM:		MODIFICAÇÕES	
		TÍTULO : ESQUEMA DE LIGAÇÃO PARA CAPACITORES DO MOTOR RURAL	
DESENHO Nº:		3 8357	
<div>Para dois capacitores de partida e um permanente, usar o esquema abaixo.</div> <div></div>		<div>Para um capacitor de partida e um permanente, usar o esquema abaixo.</div> <div></div>	
<div><div><div>ENERGIA QUE DÁ SIGNIFICADO À VIDA</div><div>ESQUEMA DE LIGAÇÃO PARA CAPACITORES DO MOTOR RURAL</div></div></div>			
NOTAS: <div>1) DIMENSÃO: 270X60mm. 2) Impressão em papel couchê. 2) Observar linhas de dobra na cor vermelha.</div>			

ESQUEMA DE LIGAÇÃO PARA CAPACITORES DO MOTOR RURAL

Para um capacitor de partida e um permanente,
usar o esquema abaixo.



Para dois capacitores de partida e um permanente,
usar o esquema abaixo.

