


Características:

Componentes	Matéria-prima
Esfera	Aço Inox
Estrutura	Aço Inox
Mola	Aço Inox
Parafusos	Aço Inox

Acabamento	Código
Natural	V.PIV.00002.N

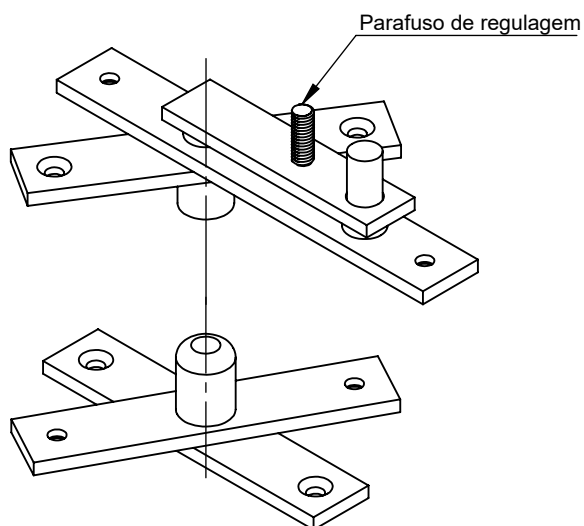
Embalagem	Quantidade
Esfera	01
Parafusos	08
Pivotante	01



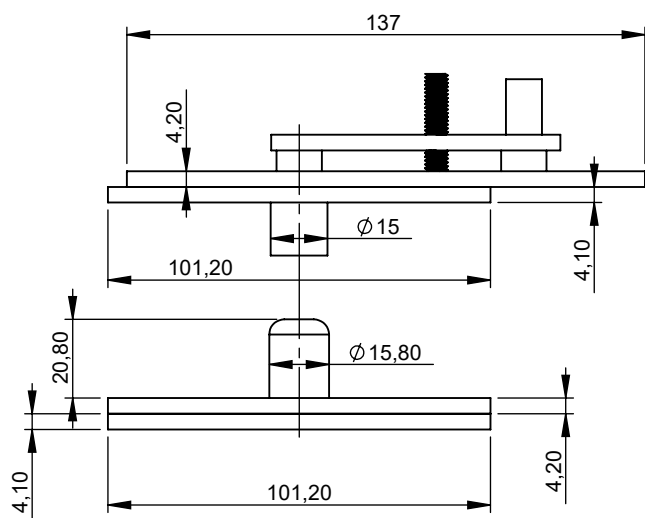
Instruções de montagem:

- Não é necessário retirar o pivô superior do perfil.
 - No momento de instalação da porta, utiliza-se uma chave Allen 4,00 mm para aperto do parafuso de regulagem (ver detalhamento ao lado).
 - Após o aperto do parafuso, o pino do pivô superior é deslocado para baixo, desse modo, fixando a porta.
- CAPACIDADE DE CARGA: 180 kg

Detalhamento:

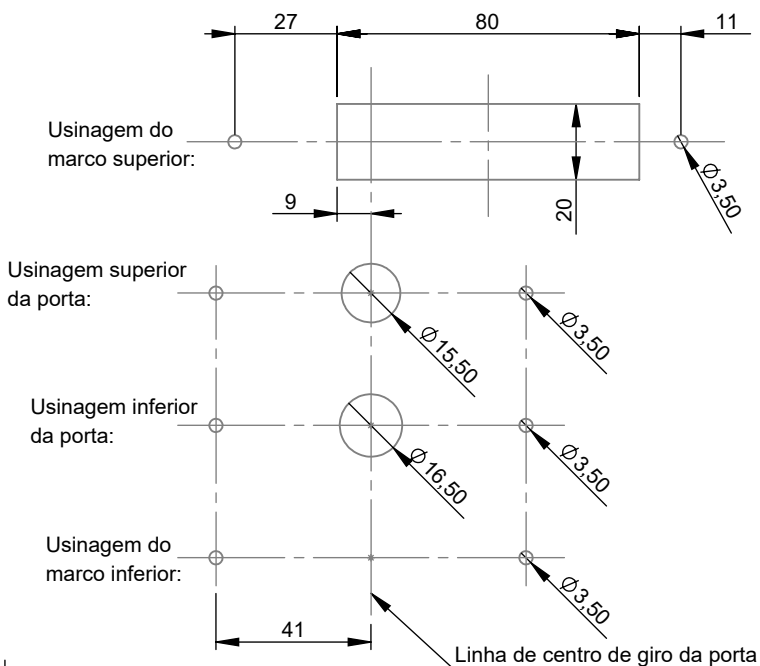


Escala: 1:2



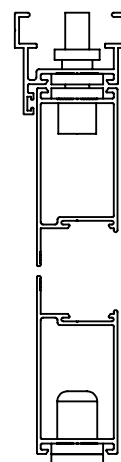
Escala: 1:2

Usinagem:



Aplicação:

- Linha 30®
- Linha 32



Escala: 1:3